

Powiatowy Urząd Pracy w Złotoryi

Stan bezrobocia w powiecie złotoryjskim i działania PUP promujące zwiększenie zatrudnienia.

Złotoryja – luty 2008 rok

I. STAN I STRUKTURA BEZROBOCIA W POWIECIE. **3**

1. OCENA ZMIAN W POZIOMIE I STOPA BEZROBOCIA W POWIECIE ZŁOTORYJSKIM.	3
1.1. POZIOM I STOPA BEZROBOCIA.	3
1.2. ZRÓŻNICOWANIE TERYTORIALNE STANU I DYNAMIKI BEZROBOTNYCH.	4
1.3. STAN BEZROBOTNYCH POPRZEDNIO PRACUJĄCYCH.	6
1.4. NOWO ZAREJESTROWANI („NAPŁYW”) I WYREJESTROWANI („ODPŁYW”) BEZROBOTNI W POWIECIE.	7
2. STRUKTURA BEZROBOCIA.	7
2.1. ZAREJESTROWANI BEZROBOTNI WEDŁUG PŁCI W POWIECIE.	7
2.2. BEZROBOTNI ZAREJESTROWANI Z PRAWEM DO ZASIŁKU.	8
2.3. PODZIAŁ BEZROBOTNYCH WEDŁUG WIEKU	8
2.4. PODZIAŁ BEZROBOTNYCH WEDŁUG WYKSZTAŁCENIA	9
2.5. PODZIAŁ BEZROBOTNYCH WEDŁUG STAŻU PRACY	9
2.6. PODZIAŁ BEZROBOTNYCH WEDŁUG CZASU POZOSTAWANIA BEZ PRACY	10
2.7. BEZROBOTNI W SZCZEGÓLNEJ SYTUACJI NA RYNKU PRACY	10
2.8. PODZIAŁ BEZROBOTNYCH WEDŁUG ZAWODÓW	11

II. POZYSKIWANIE ŚRODKÓW FINANSOWYCH W 2007 ROKU **12**

III. REALIZACJA USŁUG RYNKU PRACY I INSTRUMENTÓW RYNKU PRACY **13**

1. USŁUGI RYNKU PRACY.	13
1.1. POŚREDNICTWO PRACY.	13
1.2. USŁUGI EURES.	17
1.3. PORADNICTWO ZAWODOWE.	18
1.4. KLUB PRACY.	19
1.5. SZKOLENIA.	19
2. INSTRUMENTY RYNKU PRACY.	21
2.1. ZWROT KOSZTÓW PRZEJAZDU.	21
2.2. ZWROT KOSZTÓW ZAKWATEROWANIA.	21
2.3. REFUNDACJA KOSZTÓW WYPOSAŻENIA I DOPOSAŻENIA STANOWISKA PRACY.	21
2.4. JEDNORAZOWE ŚRODKI NA PODJĘCIE DZIAŁALNOŚCI GOSPODARCZEJ.	22
2.5. REFUNDACJA SKŁADEK ZUS.	23
2.6. DODATEK AKTYWIZACYJNY.	24
2.7. PRACE INTERWENCYJNE.	24
2.8. STAŻE.	25
2.9. PRZYGOTOWANIE ZAWODOWE W MIEJSCU PRACY.	25
2.10. STYPENDIUM Z TYTUŁU DAJSZEJ NAUKI.	26
2.11. OPIEKA NAD DZIECKIEM.	26
2.12. PRACE SPOŁECZNIE UŻYTECZNE.	26
3. AKTYWIZACJA ZAWODOWA OSÓB NIEPEŁNOSPRAWNYCH.	27
3.1. STRUKTURA ZAREJESTROWANYCH OSÓB BEZROBOTNYCH.	27
3.2. OFERTY PRACY.	27
3.3. SZKOLENIA OSÓB NIEPEŁNOSPRAWNYCH.	28

IV. WYDATKOWANIE ŚRODKÓW FUNDUSZU PRACY **29**

1. AKTYWNE FORMY PRZECIWDZIAŁANIA BEZROBOCIU	29
2. POZOSTAŁE ZADANIA	31

I. STAN I STRUKTURA BEZROBOCIA W POWIECIE.

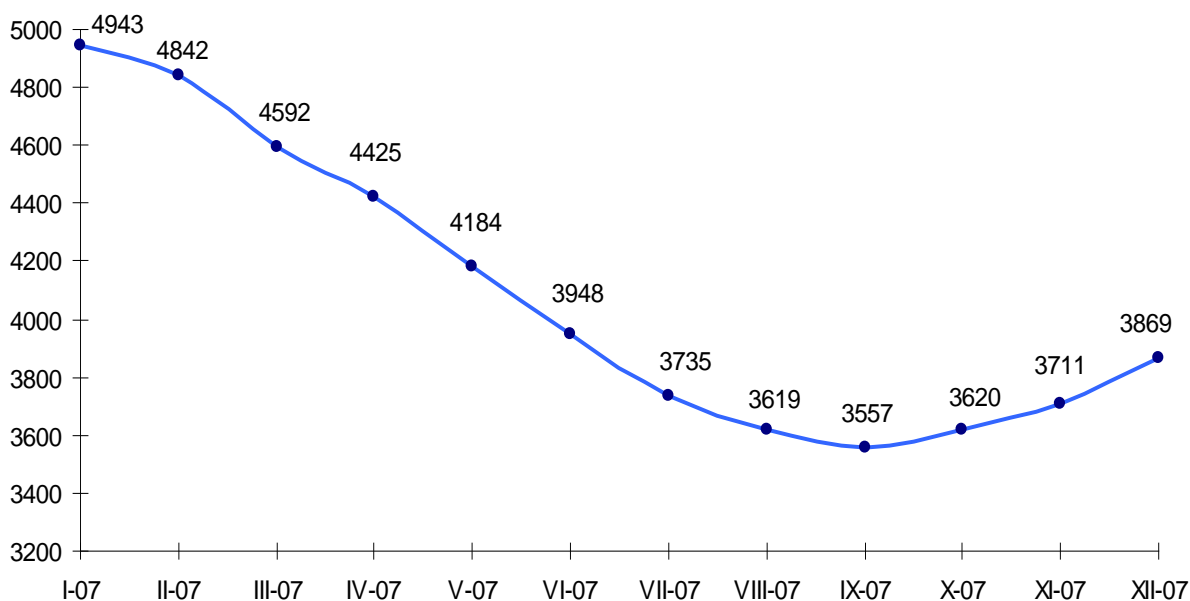
1. Ocena zmian w poziomie i stopa bezrobocia w powiecie złotoryjskim.

1.1. Poziom i stopa bezrobocia.

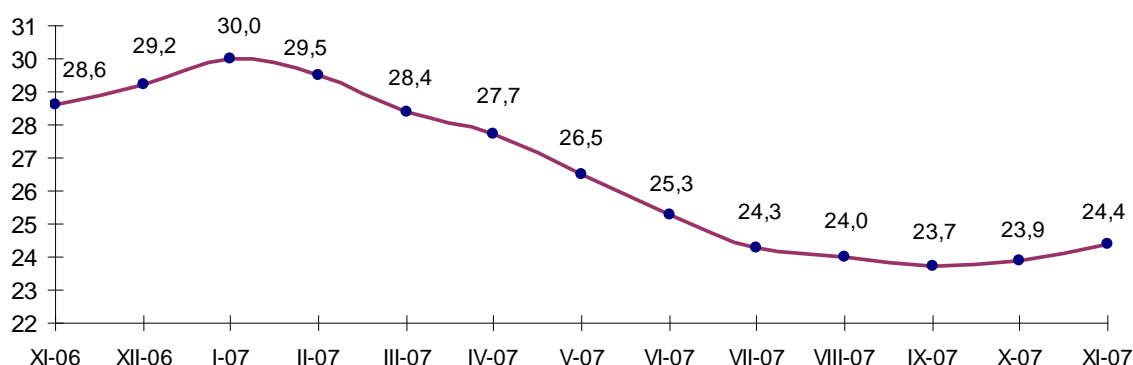
Liczba bezrobotnych na koniec grudnia 2007 r. wynosiła 3869 osoby, w tym 2127 to kobiety. W porównaniu do stanu z końca grudnia 2006 r. jest mniejsza o 874 osób. 82,0% ogółu zarejestrowanych stanowią osoby, które przed uzyskaniem statusu bezrobotnego pracowały. Jedynie 684 osób (18,0%) spośród wszystkich zaewidencjonowanych bezrobotnych nie pracowało do momentu rejestracji.

Powiat	Liczba bezrobotnych 31.12.2006 r.	Liczba bezrobotnych 31.12.2007 r.
	Ogółem	Ogółem
M. Złotoryja	1433	1174
M. Wojcieszów	506	366
M. i G. Świerzawa	913	780
G. Złotoryja	735	606
G. Pielgrzymka	537	473
G. Zagrodno	619	470
PUP	4743	3869

Poziom bezrobocia w PUP w w okresie ostatnich 12 m-cy



Stopa bezrobocia w PUP w latach 2006/2007



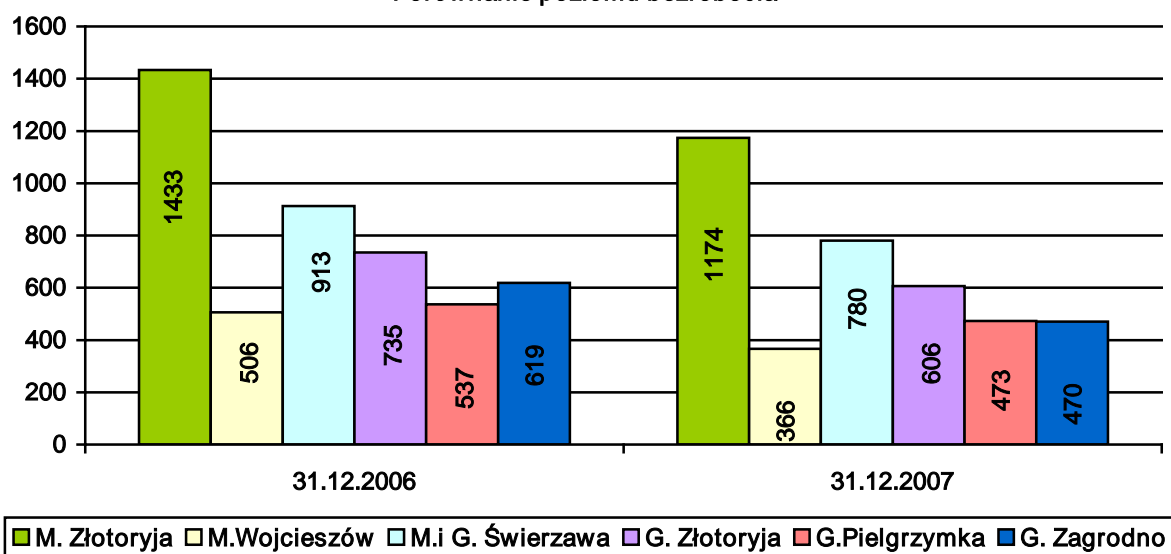
Istotnym wskaźnikiem określającym sytuację na rynku pracy jest stopa bezrobocia w powiecie, która na koniec listopada 2007 r. osiągnęła wielkość 24,4 % i jest niższa od stopy bezrobocia na koniec grudnia 2006 r. o 4,8 pkt procentowego. Z powyższego wykresu wynika również, iż stopa bezrobocia w listopadzie 2007 r., jest niższa niż w analogicznym okresie ubiegłego roku o 4,2 pkt procentowego.

1.2. Zróżnicowanie terytorialne stanu i dynamiki bezrobotnych.

PUP Złotoryja obejmuje swoim zasięgiem m. Złotoryja, m. Wojcieszów, m. Świerzawę oraz cztery gminy wiejskie gminę Pielgrzymka, Świerzawa, Zagrodno i Złotoryja. Populacja bezrobotnych zamieszkujących wieś na koniec okresu sprawozdawczego kształtuje się na poziomie 2101 osób i stanowi 54,0 % ogółu bezrobotnych, natomiast bezrobotni zamieszkujący miasto stanowią 46,0% ogółu bezrobotnych.

Powiat	Liczba bezrobotnych 31.12.2006 r.		Liczba bezrobotnych 31.12.2007 r.		Wzrost / spadek	Dynamika w %
	Ogółem	Kobiety	Ogółem	Kobiety		
M. Złotoryja	1433	801	1174	625	- 259	82,0%
M. Wojcieszów	506	249	366	204	- 140	72,0%
M. i G. Świerzawa	913	524	780	449	- 133	85,0%
G. Złotoryja	735	411	606	333	- 129	82,0%
G. Pielgrzymka	537	313	473	265	- 64	88,0%
G. Zagrodno	619	347	470	251	- 149	76,0%
PUP	4743	2645	3869	2127	- 874	82,0%

Porównanie poziomu bezrobocia

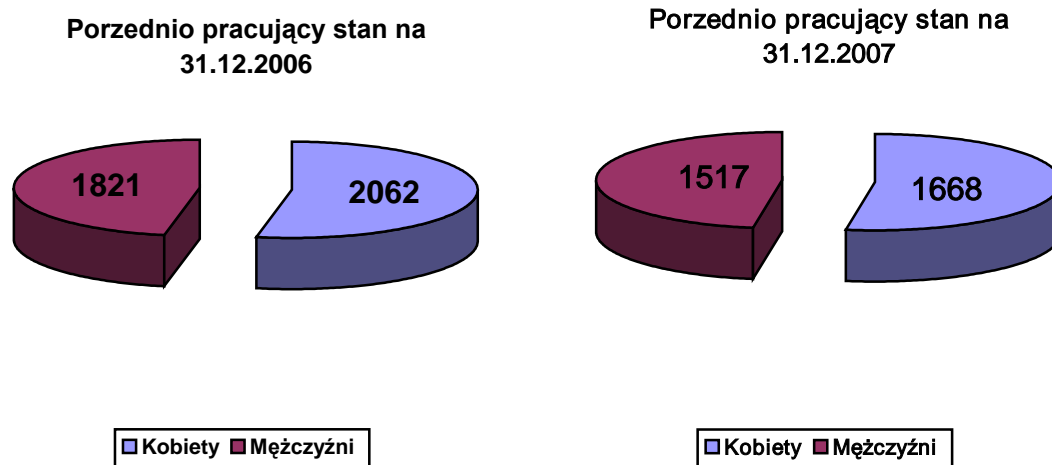


W całym Powiecie złotoryjskim można zaobserwować spadek liczby bezrobotnych. Ogólnie w powiecie liczba bezrobotnych zmalała o 874 osób. W omawianym okresie dynamika kształtowała się na poziomie 82,0%. Najwyższą dynamikę zaobserwowano w gminie Pielgrzymka 88,0%, a najniższą w mieście Wojcieszów 72,0%.

1.3. Stan bezrobotnych poprzednio pracujących.

Wyszczególnienie	31.12.2006 r.	31.12.2007 r.	Wzrost/spadek w 2007 r.
Ogółem	3883	3185	- 698
W tym: - zwolnione z przyczyn dot. zakładu pracy	36	27	- 9
Kobiety	2062	1668	- 394
W tym: - zwolnione z przyczyn dot. zakładu pracy	26	20	- 6
Mężczyźni	1821	1517	- 304
W tym: - zwolnieni z przyczyn dot. zakładu pracy	10	7	- 3

Liczba bezrobotnych poprzednio pracujących kształtuje się na poziomie 3185 osób i stanowi w powiecie 82,0% ogółu zarejestrowanych. Liczba tej grupy w odniesieniu do stanu z końca grudnia 2006 r. zmniejszyła się o 698 osób. Możemy zaobserwować spadek zwolnień z przyczyn dotyczących zakładu pracy o 3 osoby.



1.4. Nowo zarejestrowani („Napływ”) i wyrejestrowani („odpływ”) bezrobotni w powiecie.

Okres	Nowo zarejestrowani bezrobotni „napływ”	W tym kobiety	Bezrobotni wyrejestrowani „odpływ”	W tym	
				kobiety	podjęcia pracy
Ogółem	5906	3048	6780	3718	2475

Ogółem w okresie od stycznia do grudnia 2007 r. zarejestrowano 5906 bezrobotnych w tym 3048 kobiet, natomiast wyłączono z rejestru bezrobotnych 6780 osób.

2. Struktura bezrobocia.

2.1. Zarejestrowani bezrobotni według płci w powiecie.

Wyszczególnienie	Liczba zarejestrowanych kobiet i mężczyzn			
	Koniec grudnia 2006 r.		Koniec grudnia 2007r.	
	K	M	K	M
m. Złotoryja	801	632	625	549
m. Wojcieszów	249	257	204	162
m. i gm. Świerzawa	524	389	449	331
Gm. Złotoryja	411	324	333	273
Gm. Zagrodno	347	272	251	219
Gm. Pielgrzymka	313	224	265	208
Powiat	2645	2098	2127	1742
% ogółem bezrobotnych	55,8%	44,2%	55,0%	45,0%

Według stanu na dzień 31.12.2007 r. większą grupę stanowią bezrobotne kobiety w liczbie 2127, co stanowi 55,0% ogółu bezrobotnych. Liczba ta jest większa od liczby bezrobotnych mężczyzn o 385 osoby. W porównaniu do grudnia 2006 r. liczba mężczyzn zmniejszyła się o 356 osoby, a kobiet o 518 osób.

2.2. Bezrobotni zarejestrowani z prawem do zasiłku.

Wyszczególnienie	Koniec grudnia 2006 r.	Koniec grudnia 2007r.
Ogółem	739	614
Kobiety	323	263
Zamieszkali na wsi	354	301

Według stanu na koniec grudnia 2007 r. liczba bezrobotnych z prawem do zasiłku wynosi 614 osób. To jest o 125 osób mniej niż w końcu grudnia 2006 roku w tym liczba kobiet uprawnionych do zasiłku zmalała o 60 osób. Procentowy udział tej grupy w ogólnej liczbie bezrobotnych wynosi 16,0%.

2.3 Podział bezrobotnych według wieku

Wiek	Koniec XII 2006	Koniec XII 2007
18 - 24	886	662
25 - 34	1306	1090
35 - 44	974	720
45 - 54	1277	1061
55 - 59	274	301
60 i więcej	26	35

Według stanu na koniec grudnia 2007 r. najliczniejszą grupą są bezrobotni w wieku 25- 34 lata oraz 45-54 lata. Stanowią one odpowiednio 28,0 % i 27,0 % ogółu bezrobotnych zarejestrowanych w powiecie.

2.4 Podział bezrobotnych według wykształcenia

Wykształcenie	Koniec XII 2006	Koniec XII 2007
Wyższe	156	157
Policealne i śr. zaw.	825	339
Średnie ogólne	248	536
Zasadnicze zawodowe	1781	1082
Gimnazjalne i podst.	1733	1755

Na terenie powiatu złotoryjskiego w dalszym ciągu dominują bezrobotni z wykształceniem podstawowym (gimnazjalnym) i zasadniczym zawodowym. Ich udział w ogólnej liczbie bezrobotnych wynosi prawie 73 %. Natomiast niewielki udział mają bezrobotni z wykształceniem wyższym tylko 4,0 %.

2.5 Podział bezrobotnych według stażu pracy

Staż pracy	Koniec XII 2006	Koniec XII 2007
do 1 roku	599	483
1 - 5	1030	845
5 - 10	704	578
10 - 20	943	776
20 - 30	553	451
30 i więcej	54	52
bez stażu	860	684

Jak z powyższej tabeli wynika największą grupę stanowią osoby o stażu pracy od 1 do 5 lat oraz o stażu od 10 do 20 lat. W dalszym ciągu znaczny udział w ogólnej liczbie bezrobotnych mają osoby bez stażu i o stażu do 1 roku. Stanowią oni ponad 30 % ogółu bezrobotnych.

2.6 Podział bezrobotnych według czasu pozostawania bez pracy

Czas pozostawania bez pracy	Koniec XII 2006	Koniec XII 2007
do 1 m-ca	412	384
1 - 3	881	949
3 - 6	614	523
6 - 12	594	503
12 - 24	616	469
Powyżej 24m-cy	1626	1041

Cechą charakterystyczną dla powiatu złotoryjskiego jest wysoki udział w ogólnej liczbie bezrobotnych, osób pozostających bez pracy powyżej 12 miesięcy. Udział ten kształtuje się na poziomie ponad 39% ogółu bezrobotnych. Pozytywnym sygnałem jest, że w stosunku do stanu z końca grudnia 2006 r. w tej grupie bezrobotnych odnotowano jedną z najniższych dynamik (67,0%).

2.7 Bezrobotni w szczególnej sytuacji na rynku pracy

Bezrobotni	Koniec XII 2006	Koniec XII 2007
Bezrobotni długotrwale	3248	2494
Do 25 roku życia	886	662
Powyżej 50 roku życia	938	913
Bez kwalifikacji zawodowych	1402	2004
Samotnie wychowujący dziecko do 7 roku życia	231	225
Niepełnosprawni	185	177

Z przedstawionych powyżej danych wynika, że liczba bezrobotnych będących w szczególnej sytuacji na rynku pracy zmniejszyła się w stosunku do stanu z końca roku 2006. Z wyjątkiem grupy bezrobotnych bez kwalifikacji zawodowych, w tym przypadku nastąpił przyrost o 602 osoby. Największy odsetek w poszczególnych grupach podobnie, jak w 2006 roku stanowią osoby długotrwale bezrobotne, zaś najmniej liczną grupą są osoby niepełnosprawne i samotnie wychowujące dziecko do 7 roku życia. W analizowanym okresie największy spadek bezrobocia wystąpił w grupie bezrobotnych do 25 roku życia o 34 % i o 30% w grupie długotrwale bezrobotnych. Najmniejszy spadek odnotowano w grupie samotnie wychowujących dziecko do 7 roku życia o ok. 3%.

2.8 Podział bezrobotnych według zawodów

Najwięcej bezrobotnych na terenie powiatu złotoryjskiego zarejestrowanych jest w następujących zawodach:

- sprzedawca	- 247 osób
- obuwnik	- 163 osoby
- ślusarz	- 135 osoby
- krawiec	- 133 osoby
- murarz	- 133 osoby
- technik ekonomista	- 109 osób
- kucharz	- 89 osób
- mechanik samochodowy	- 77 osób
- technik mechanik	- 67 osób
- robotnik gospodarczy	- 60 osób
- technik prac biurowych	- 56 osób
- technik handlowiec	- 53 osoby

Ponad 300 innych zawodów posiadanych przez bezrobotnych z powiatu złotoryjskiego reprezentowanych jest przez 1 do 48 bezrobotnych.

II. POZYSKIWANIE ŚRODKÓW FINANSOWYCH W 2007 ROKU

Na podstawie rozporządzenia Rady Ministrów z dnia 28 września 2004 r. w sprawie algorytmu ustalania kwot środków finansowych Funduszu Pracy na finansowanie zadań w województwie, zgodnie z podziałem dokonany przez samorząd województwa według kryteriów określonych przez sejmik województwa, Minister Pracy i Polityki Społecznej ustalił dla Powiatu Złotoryjskiego na rok 2007 **kwotę 3.965.600,00zł** (algorytm)

W związku z kontynuacją w 2007 r. dwóch projektów realizowanych w ramach Sektorowego Programu Operacyjnego Rozwój Zasobów Ludzkich (projekty realizowane w okresie od 1.04.2006 r. do 31.08.2007 r.) decyzją Ministra Pracy i Polityki Społecznej kwota ta została zwiększona o **963.400,00 zł** jako współfinansowanie z Europejskiego Funduszu Społecznego (EFS). Na kontynuację projektu w ramach Działania 1.2 p.n. „Już teraz budujemy swoją przyszłość” – **305.500,00 zł**, zaś na kontynuację projektu w ramach Działania 1.3 p.n. „Nie chcemy być bierni” – **657.900,00 zł**.

W marcu 2007 r. Starosta Powiatu Złotoryjskiego przygotował wniosek o rozszerzenia rzeczowe i finansowe projektu w ramach Działania 1.2. Wniosek został oceniony pozytywnie przez Komisję Oceny Projektów i zarekomendowany do dofinansowania w wysokości – **203.000,00 zł**

Mając na względzie duże zapotrzebowanie rynku, tak pracodawców jak i bezrobotnych, w kwietniu Starosta wystąpił z wnioskiem do Marszałka Województwa o przyznanie dodatkowych środków pozostających w dyspozycji samorządu województwa na realizację w 2007 roku zadań na rzecz promocji zatrudnienia, łagodzenia skutków bezrobocia i aktywizacji zawodowej. W rezultacie tych działań pozyskaliśmy **1.281.000,00 zł**.

Chcąc w dalszym ciągu wspierać lokalny rynek pracy złożyliśmy w lipcu kolejne wnioski o przyznanie dodatkowych środków Funduszu Pracy z rezerwy Ministra Pracy i Polityki Społecznej.

Przygotowane przez Powiatowy Urząd Pracy projekty pn. „Inwestycje w kwalifikacje deficytowe na rynku pracy” oraz „Praca dla młodych – Dobry Start” zostały pozytywnie ocenione. Na realizację powyższych programów zostały nam przyznane odpowiednio następujące kwoty **250.000,00 zł** i **200.000,00 zł**.

Zwiększające się ze strony bezrobotnych zainteresowanie samozatrudnieniem i zdobyciem pierwszego doświadczenia zawodowego a także większe zainteresowanie uzyskaniem wsparcia przedsiębiorców tworzących dodatkowe miejsca pracy spowodowały, że miesiącu wrześniu i październiku Starosta złożył do Ministra Pracy i Polityki Społecznej kolejne wnioski o środki Funduszu Pracy z jego rezerwy. Projekty opiewały odpowiednio na kwoty **180.000,00 zł** i **240.000,00 zł**. Środki przyznano we wnioskowanych wysokościach.

Łączna kwota środków Funduszu Pracy jaka może być wydatkowana w 2007 r. na realizację programów na rzecz promocji zatrudnienia, łagodzenia skutków bezrobocia i aktywizacji zawodowej wynosi **7.283.000,00 zł**

III. REALIZACJA USŁUG RYNKU PRACY I INSTRUMENTÓW RYNKU PRACY

1. Usługi rynku pracy.

1.1. Pośrednictwo pracy.

1.1.1. Oferty pracy.

W okresie od I do XII 2007 r. Powiatowy Urząd Pracy w Złotorzy pozyskał 2155 ofert pracy, co stanowi 54% ogólnej liczby wolnych miejsc pracy funkcjonujących na lokalnym rynku pracy. Podstawowym źródłem informacji o wolnych miejscach pracy są oferty zgłaszane przez pracodawców.

Oferty pracy zgłoszone w okresie od 01.01.2006 r. do 31.12.2007 r.

Okres	Liczba ofert	Z tego		
		Praca subsydiowana	Sektor publiczny	Dla niepełnosprawnych
Rok 2007	2155	1874	466	90
Rok 2006	1967	1580	535	90

W porównaniu do 2006 roku nastąpił wzrost pozyskanych ofert pracy o 188 ofert, tj. o 9,5 pkt. procentowego. Nastąpił również wzrost liczby ofert subsydiowanych o 294 oferty, tj. o 18,6 pkt. procentowego, natomiast zmalała liczba ofert pracy niesubsydiowanej o 106 ofert tj. o 37,7 pkt. procentowe. Natomiast liczba ofert pozyskanych dla niepełnosprawnych utrzymuje się na tym samym poziomie tj. 90 ofert.

Według zawodów i specjalności w omawianym okresie najwięcej ofert wpłynęło:

- pracownik biurowy - 375 ofert
- sprzedawca - 358 ofert
- robotnik gospodarczy - 221 ofert
- zdobnik szkła - 50 ofert
- robotnik budowlany - 64 oferty
- ślusarz - 41 ofert
- obuwnik przemysłowy - 51 ofert
- sprzątaczką - 70 ofert
- zdobnik szkła - 27 ofert

Według Polskiej Klasyfikacji Działalności najwięcej ofert wpłynęło z sekcji:

- handel, hurt i detal - 573 oferty
- administracja publiczna - 435 ofert
- przetwórstwo przemysłowe - 404 oferty
- ochrona zdrowia - 156 ofert
- edukacja - 119 ofert
- obsługa nieruchomości - 115 ofert

Procentowy udział ofert prac subsydiowanych w ogólnej liczbie ofert pracy kształtuje się na poziomie 87%. W porównaniu do 2006r. udział ten wzrósł o 6,6 pkt. procentowe.

Tylko 13% wolnych miejsc pracy zgłoszonych do Urzędu zostało uruchomionych bez wsparcia finansowego Funduszu Pracy. W porównaniu do 2006 roku udział ten zmalał o 6,6 pkt. procentowe. Najwięcej ofert pracy wpłynęło w zawodzie pracownik biurowy oraz sprzedawca.

Według działalności gospodarczej najwięcej ofert pozyskano z handlu hurtowego i detalicznego oraz administracji publicznej.

Podział ofert pracy według gmin:

Gminy	Liczba ofert pracy I - XII 2007
M. Złotoryja	1210
M. Gm. Świerzawa	236
M. Wojcieszów	219
Gm. Złotoryja	109
Gm. Zagrodno	72
Gm. Pielgrzymka	84
Spoza Powiatu	225
RAZEM	2155

Najwięcej ofert pracy funkcjonujących na lokalnym rynku pracy pozyskano z m. Złotoryja – 1210 ofert, z mg. Świerzawa – 236 ofert, spoza powiatu – 225 ofert, z m. Wojcieszów - 219 ofert, z g. Złotoryja – 109 ofert, a najmniej z gm. Zagrodno – 72 ofert oraz z gm. Pielgrzymka– 84 oferty.

1.1.2. Podjęcia pracy.

W okresie od I – XII 2007r. z tytułu podjęć pracy wykreślono 3977 bezrobotnych, w tym pracę stałą podjęło 2087 osób, pracę sezonową 133 osób.

W ramach prac subsydiowanych pracę podjęło 1757 osób w tym:

- prace interwencyjne - 153 osoby,
- przygotowanie zawodowe - 715 osób,
- staże pracy - 603 osoby,
- w ramach refundacji doposażenia i wyposażenia stanowiska pracy - 89 osób,
- jednorazowe środki na podjęcie działalności gospodarczej - 86 osób
- w zakładach pracy chronionej - 13 osób niepełnosprawnych
- prace społeczno-użyteczne - 98 osób

Podjęcia pracy w okresie od 01.01.2006 r. do 31.12.2007 r.

Miesiąc	Podjęcia pracy ogółem*	Z tego					
		Prac a stała	Prace interwe ncyjne	Praca sezonowa	Jednorazowe środki na podj. dział. gospod..	Inne**	w tym staże
Rok 2007	3977	2087	153	133	86	1518	603
Rok 2006	4265	2183	184	525	61	1312	502

** inne: staże pracy, refundacja doposażenia i wyposażenia stanowiska pracy, podjęcia pracy w zakładach pracy chronionej, przygotowanie zawodowe w miejscu pracy.

Jak wynika z powyższej tabeli podjęcie pracy stałej w ogólnej liczbie podjęć pracy kształtuje się na poziomie 52,%. Prace subsydiowane tj. prace interwencyjne, staże pracy, przygotowanie zawodowe, zatrudnienie w zakładach pracy chronionej, refundacja doposażenia i wyposażenia stanowisk pracy, podjęło 44,% bezrobotnych.

Prace społeczne użyteczne podjęło 1,7% bezrobotnych oraz samozatrudnienie 2,4% bezrobotnych. Natomiast prace o charakterze sezonowym podjęło 3,3% bezrobotnych.

W porównaniu do 2006 roku liczba osób wykreślonych z tytułu podjęcia zatrudnienia zmalała o 288 osób. Zmalał udział bezrobotnych podejmujących pracę stałą o 96 osób, natomiast zwiększyła się liczba bezrobotnych podejmujących zatrudnienie w ramach prac subsydiowanych o 200 osób.

W podziale wg gmin najwięcej osób zatrudnienie podjęło z m. Złotoryja – 1396 osób, z m.g. Świerzawa – 642 osoby oraz z gm. Złotoryja – 634 osoby i gm. Zagrodno – 502 osoby. Najmniej osób pracę podjęło z gm. Pielgrzymka – 394 osoby oraz z m. Wojcieszów – 409 osób.

Gminy	Podjęcia pracy w I – XII 2007r.	
	Ogółem*	W tym praca stała
M. Złotoryja	1396	770
M. G. Świerzawa	642	337
M. Wojcieszów	409	154
Gm. Złotoryja	634	354
Gm. Zagrodno	502	280
Gm. Pielgrzymka	394	192
RAZEM	3977	2087

*w tym staże, przygotowania zawodowe, prace społeczno-użyteczne.

Na podstawie ofert pracy w omawianym okresie prace podjęło 1879 osób, co stanowi 47,25% ogółu bezrobotnych wykreślonych z ewidencji z tytułu podjęcia pracy.

miesiąc	Podjęcia pracy ogółem	Prace			
		stała	interwencyjne	Sezonowa	Inne*
Rok 2007	1879	208	153	0	1518
Rok 2006	1730	237	184	0	1309

* staże pracy, zakłady pracy chronionej, przygotowanie zawodowe w miejscu pracy, w ramach refundacji wyposażenia i wyposażenia stanowiska pracy.

Udział procentowy podjęć pracy o charakterze stałym na podstawie zgłoszonych ofert pracy w liczbie podjęć pracy na podstawie zgłoszonych ofert pracy stanowi 11,07%. Natomiast podjęcia pracy subsydiowanej stanowią 88,93% liczby podjęć pracy na podstawie zgłoszonych ofert pracy, w tym największy procent tj. 65,57% stanowią podjęcia staży/przygotowań zawodowych w miejscu pracy.

W porównaniu do 2006 roku podjęcia pracy na podstawie zgłoszonych ofert pracy wzrosły o 149 osób. Zatrudnienie stałe zmalało o 31 podjęć pracy. Zmalało zatrudnienie w ramach prac interwencyjnych o 31 osób. Liczba zaktywizowanych bezrobotnych w ramach stażu, przygotowania zawodowego, zatrudnienia w ramach refundacji wyposażenia i wyposażenia stanowisk pracy, zatrudnienia w zakładach pracy chronionych, zatrudnienia w ramach prac społecznie użytecznych oraz zatrudnienia w ramach samozatrudnienia wzrosło łącznie o 209 osób.

Zatrudnienie na podstawie ofert pracy zgłoszonych w okresie 2007r. w podziale na gminy:

Gminy	Zatrudnienie na podstawie ofert pracy I do XII 2007 r
M. Złotoryja	670
M. G. Świerzawa	304
M. Wojcieszów	222
Gm. Zagrodno	217
Gm. Złotoryja	284
Gm. Pielgrzymka	182
RAZEM	1879

Na podstawie ofert pracy 2007r. najwięcej bezrobotnych zatrudnienie podjęło z m. Złotoryja – 670 osób, gm. Złotoryja – 284 osoby m.g. Świerzawa – 304 osoby. Najmniej z m. Wojcieszów – 222 osoby, oraz z gm. Pielgrzymka – 182 osoby i z gm. Zagrodno – 217 osób.

1.2. Usługi EURES.

EURES jest siecią współpracy publicznych służb zatrudnienia oraz innych organizacji regionalnych, krajowych i międzynarodowych działających w obszarze zatrudnienia.

Usługi EURES realizowane są na terenie państw Unii Europejskiej i Europejskiego Obszaru Gospodarczego i polegają m.in. na:

- udzielaniu bezrobotnym i poszukującym pracy pomocy w znalezieniu zatrudnienia zgodnie z prawem swobodnego przepływu pracowników UE,
- udzielaniu pracodawcom pomocy w pozyskiwaniu pracowników,
- inicjowaniu i organizowaniu kontaktów bezrobotnych i poszukujących pracy z pracodawcami,
- informowaniu o warunkach życia i pracy oraz o sytuacji na rynku pracy..

W 2007 roku z usług EURES skorzystało 543 osoby w ramach: kontaktów indywidualnych 377 osób oraz w ramach spotkań grupowych 166

1.3. Poradnictwo zawodowe.

Poradnictwo zawodowe polega na udzielaniu bezrobotnym i poszukującym pracy pomocy w wyborze odpowiedniego zawodu, miejsca zatrudnienia oraz pracodawcom w doborze kandydatów do pracy na stanowiska wymagające szczególnych predyspozycji psychofizycznych. A w szczególności na udzielaniu:

1) bezrobotnym i poszukującym pracy pomocy w wyborze odpowiedniego zawodu i miejsca zatrudnienia, w szczególności na:

- a) udzielaniu informacji o zawodach, rynku pracy oraz możliwościach szkolenia i kształcenia,
- b) udzielaniu porad z wykorzystaniem standaryzowanych metod ułatwiających wybór zawodu, zmianę kwalifikacji, podjęcie lub zmianę zatrudnienia, w tym badaniu zainteresowań i uzdolnień zawodowych,
- c) kierowaniu na specjalistyczne badania psychologiczne i lekarskie umożliwiające wydanie opinii o przydatności zawodowej do pracy i zawodu albo kierunku szkolenia,
- d) inicjowaniu, organizowaniu i prowadzeniu grupowych porad zawodowych dla bezrobotnych i poszukujących pracy;

2) pracodawcom pomocy w doborze kandydatów do pracy, w szczególności na udzielaniu informacji i doradztwie w tym zakresie.

W ramach świadczonych usług w zakresie poradnictwa zawodowego, doradca zawodowy każdorazowo udostępnia zainteresowanym zgromadzone w Sali Informacji Zawodowej materiały zawodoznawcze, teczki zawodów, publikacje, informatory oraz filmy o zawodach itp.

W omawianym okresie z usług doradczych skorzystało 1371 osób w tym z:

- indywidualnych informacji zawodowych – 335 osób
- porad indywidualnych – 545 osób
- porad grupowych – 485 osób

Ponadto z usług doradczych korzystała młodzież wychodząca na rynek prac oraz uczniowie, łącznie 476 osób.

Z 1030 osób, które skorzystały z poradnictwa indywidualnego i grupowego:

- 140 osób podjęło pracę lub samozatrudnienie,
- 286 osób podjęło szkolenie zawodowe,
- 9 osób zostało skierowanych do Klubu Pracy.

1.4. Klub Pracy.

Klub Pracy udziela pomocy polegającej na przygotowaniu bezrobotnych i poszukujących pracy do lepszego radzenia sobie w poszukiwaniu i podejmowaniu zatrudnienia w szczególności przez:

- 1) uczestnictwo w szkoleniu z zakresu umiejętności poszukiwania pracy,
- 2) uczestnictwo w zajęciach aktywizacyjnych,
- 3) dostęp do informacji i elektronicznych baz danych służących uzyskaniu umiejętności poszukiwania pracy i samozatrudnienia.

W okresie od stycznia do końca grudnia 2007r. w zajęciach organizowanych przez Klub Pracy wzięło udział 198 osób bezrobotnych w tym 27 osób niepełnosprawnych. W szkoleniu w zakresie umiejętności poszukiwania pracy 11 osób.

Efektywnością prowadzonych działań lidera Klubu Pracy jest podjęcie pracy przez 32 osoby bezrobotne oraz podjęcie szkolenia przez 52 osoby.

1.5. Szkolenia.

Usługi szkoleniowe dla bezrobotnych organizowane i finansowane z Funduszu Pracy mają na celu zwiększenie szans bezrobotnych na uzyskanie zatrudnienia lub innej pracy zarobkowej, podwyższania kwalifikacji zawodowych lub zwiększenia aktywności zawodowej. Szkolenia bezrobotnych są organizowane w formie szkoleń indywidualnych tzn. na podstawie wniosku bezrobotnego ze wskazanym szkoleniem i uprawdopodobnieniem zatrudnienia bądź w formie szkoleń grupowych, po uprzedniej analizie potrzeb bezrobotnych i zapotrzebowania lokalnego rynku pracy.

W 2007 roku Urząd w ramach szkoleń zaktywizował 339 osób w tym 1 osoba poszukująca pracy będąca w okresie wypowiedzenia stosunku pracy z przyczyn dotyczących zakładu pracy oraz 1 osoba niepełnosprawna. Szkoleniami grupowymi objęto 244 osoby oraz szkoleniami indywidualnymi 95 osób.

Uwzględniając potrzeby lokalnego rynku pracy Urząd zorganizował szkolenia grupowe dla 244 bezrobotnych, w tym dla 32 osób w ramach realizowanych projektów z EFS w zakresie:

- skomputeryzowane systemy fiskalne,
- spawanie w osłonie CO₂ + argon,
- j. niemiecki dla początkujących,
- j. angielski dla początkujących,
- prawa jazdy kat. C, C + E,
- drwal, operator pilarek,
- opiekun usług pielęgnacyjnych,
- przewóz rzeczy niebezpiecznych ADR + cysterna,
- grafika komputerowa,
- kierowca wózków jezdniowych,
- pracownik ds. kadrowych i płacowych,
- obsługa fiskalnych urządzeń sklepowych.

Po zakończonych szkoleniach grupowych zatrudnienie podjęło 36 osób.

Szkoleniami indywidualnymi objęto 95 osób bezrobotnych w tym szkolenia 5 osób było finansowane w ramach realizowanych projektów ze środków Europejskiego Funduszu Społecznego.

Bezrobotni szkolili się w zakresie:

- kurs kwalifikacyjny szeregowych Państwowej Straży Pożarnej

- kursy dokształcające na przewóz osób i rzeczy – podstawowe oraz wznowienia
- prawo jazdy kat. różnych kategorii
- spawanie w osłonie CO₂ + argon
- spawanie metodą MIG/MAG
- szkolenie ADR (przewóz towarów niebezpiecznych)
- operator koparko-ładowarki
- operator koparki
- operator ładowarki
- operator wózka widłowego
- rachunkowość od podstaw do poziomu księgowego bilansisty
- maszynisty wiertniczy
- kurs pedagogiczny dla instruktorów nauki jazdy

Po zakończonych szkoleniach indywidualnych pracę podjęło 54 bezrobotnych.

W 2007 roku Urząd Pracy w Złotoryi refundował koszty szkoleń dla pracowników zagrożonych utratą pracy dla PPH „VITBIS” Sp. z o.o. oraz PPH „VITBIS-POLSKA” Sp. z o.o.. Refundacją zostało objęte 55 osób.

Pracownicy szkolili się w zakresie:

- operatora maszyny srebrząco-lakierującej
- kopista-zdobnik
- kontrolera jakości wyrobu gotowego
- eksploatacja maszyny srebrząco-lakierującej.

Podział osób bezrobotnych uczestniczących w szkoleniach wg. gmin w 2007 roku.

Gminy	Ilość osób	Podjęcia pracy po szkoleniach
M. Złotoryja	128	30
G. Złotoryja	38	6
M.iG. Świerzawa	44	13
M. Wojcieszów	18	6
G. Pielgrzymka	52	17
G. Zagrodno	59	18
RAZEM	339	90

W porównaniu do 2006 r. szkoleniami objęto o 71 osób bezrobotnych więcej. Dodatkowo w 2007r. szkoleniami objęto 55 pracowników zagrożonych utratą pracy.

2. Instrumenty rynku pracy.

2.1. Zwrot kosztów przejazdu.

Starosta może dokonać z Funduszu Pracy przez okres do 12 miesięcy zwrotu kosztów przejazdu z miejsca zamieszkania i powrotu do miejsca zatrudnienia lub innej pracy zarobkowej, odbywania u pracodawcy stażu, przygotowania zawodowego w miejscu pracy, szkolenia lub odbywania zajęć z zakresu poradnictwa zawodowego osobie, która spełnia warunki określone w ustawie.

W analizowanym okresie zwrócono koszty 882 osobom w programach: szkolenia, staże, przygotowania zawodowe w miejscu pracy oraz w związku z zatrudnieniem. W porównaniu do 2006 roku o zwrot kosztów dojazdu ubiegało się o 100 osób więcej.

2.2. Zwrot kosztów zakwaterowania.

Starosta może dokonywać przez okres do 12 miesięcy zwrotu kosztów zakwaterowania osobie, która spełnia łącznie następujące warunki:

- na podstawie skierowania pup podjęła zatrudnienie lub inną pracę zarobkową, przygotowanie zawodowe w miejscu pracy lub szkolenie poza miejscem zamieszkania w miejscowości, do której czas dojazdu i powrotu do miejsca stałego zamieszkania wynosi łącznie 3 godziny dziennie,
- mieszka w hotelu lub wynajętym mieszkaniu w miejscowości lub w pobliżu miejscowości, w której jest zatrudniona, wykonuje inną pracę zarobkową, odbywa staż, przygotowanie zawodowe w miejscu pracy,
- uzyskuje wynagrodzenie w wysokości nieprzekraczającej 200% minimalnego wynagrodzenia za pracę obowiązującego w miesiącu, za który dokonywany jest zwrot kosztów zakwaterowania.

W 2007 roku Urząd zwracał koszty zakwaterowania 4 osobom w związku z podjęciem pracy poza miejscem zamieszkania, tj. o 3 osoby więcej w stosunku do 2006 roku.

2.3. Refundacja kosztów wyposażenia i doposażenia stanowiska pracy.

Starosta ze środków Funduszu Pracy może zrefundować podmiotowi prowadzącemu działalność gospodarczą koszty wyposażenia lub doposażenia stanowiska pracy dla skierowanego bezrobotnego pod warunkiem utrzymania utworzonego stanowiska pracy przez okres co najmniej 2 lat. Z tej formy pomocy w 2007 roku skorzystało 32 pracodawców z powiatu złotoryjskiego tworząc stanowiska pracy dla 62 bezrobotnych.

Refundacja dotyczyła takich stanowisk jak:

- księgowa,
- konserwator zieleni,
- sprzątac posejsji,
- obuwnik szwacz,
- obuwnik montażysta,

- operator urządzeń do formowania wyrobów z tworzyw sztucznych,
- pracownik administracyjno-biurowy
- specjalista ds. logistyki i transportu,
- operator kserokopiarki,
- kierowca samochodu osobowego,
- pomoc kuchenna,
- sprzedawca,
- maglarz-praczka,
- operator myjni,
- monter instalacji klimatyzacyjnych,
- monter sieci telekomunikacyjnych,
- robotnik gospodarczy,
- robotnik budowlany,
- obuwnik przemysłowy,
- operator ładowarki,
- mechanik pojazdów samochodowych,
- fryzjer,
- elektromechanik.

W porównaniu do 2006 r. refundacji kosztów wyposażenia i doposażenia stanowisk pracy udzielono 25 pracodawcom więcej i zatrudnienie podjęło o 18 osób więcej.

2.4. Jednorazowe środki na podjęcie działalności gospodarczej.

Bezrobotny, który zamierza rozpocząć działalność gospodarczą może ubiegać się o pomoc finansową z Funduszu Pracy w formie jednorazowej dotacji na podjęcie działalności gospodarczej.

W omawianym okresie jednorazowe środki na podjęcie działalności gospodarczej otrzymało 86 osób bezrobotnych w tym: 46 dotacji współfinansowanych zostało ze środków Europejskiego Funduszu Społecznego.

Przedmiot działalności nowych podmiotów jest różnorodny i obejmuje m.in. następujące dziedziny:

- studio fryzjerskie,
- usługi ubezpieczeniowo-aktywizacyjne,
- sklep wielobranżowy,
- działalność szkoleniowo-rzeczoznawcza,
- aranżacja wnętrz, wystrój okien, drobne usługi krawieckie,
- ślusarstwo ogólne, tokarstwo, metaloplastyka,
- usługi remontowo-budowlane,
- pośrednictwo handlowe, doradztwo gospodarcze, tłumaczenia marketingowe,
- zakład naprawy samochodów – myjnia samochodowa,
- usługi ogólnobudowlane,
- usługi remontowo-budowlane,
- handel i mała gastronomia,
- firma usługowa – branża teleinformatyczna,
- lokal gastronomiczny,
- sprzedaż i naprawa urządzeń RTV i komputerów,
- usługi ubezpieczeniowe,
- usługi instalacji sanitarnych, centralnego ogrzewania i gazowej – usługi ogólnobudowlane,
- auto – handel,
- produkcja dekoracji ceramicznych – usługi ogólnobudowlane,

- usługi budowlane – dekarские,
- działalność handlowa – kiosk,
- działalność handlowa – wielobranżowa,
- wytwórczo – usługowo – handlowym,
- studio solarium,
- instalatorstwo sanitarne – hydraulika,
- obsługa inwestycji, zarządzanie nieruchomościami, wycena nieruchomości, pośrednictwo finansowe, usługi biurowe,
- projekty budowlane i inne, programy komputerowe,
- mechanika pojazdowa,
- kosztorysowanie robót w budownictwie,
- dystrybucja materiałów budowlanych,
- usługi fotograficzne,
- doradztwo i usługi z prawa funduszy Unii Europejskiej i prawa budowlanego,
- sklep internetowy z odzieżą,
- świadczenie usług turystycznych i pilotażu wycieczek,
- wulkanizacja,
- agencja artystyczna.

W porównaniu do 2006 roku liczba udzielonych jednorazowych środków na rozpoczęcie działalności gospodarczej wzrosła o 36 dotacji..

2.5. Refundacja składek ZUS.

Jedną z form pomocy dla pracodawcy przy zatrudnieniu skierowanego bezrobotnego jest jednorazowa refundacja poniesionych kosztów z tytułu opłacanych składek na ubezpieczenie społeczne w związku zatrudnieniem tego bezrobotnego. Refundacja następuje po upływie 12 miesięcy za zatrudnionego bezrobotnego w pełnym wymiarze czasu pracy przez okres co najmniej 12 miesięcy i jeżeli po upływie tego okresu skierowany bezrobotny jest nadal zatrudniony.

W 2007 roku została wypłacona jedna refundacja oraz zostały zawarte 2 umowy z pracodawcami przewidujące zrefundowanie w 2008 składek ZUS po spełnieniu w/w warunków za 2 zatrudnionych bezrobotnych.

2.6. Dodatek aktywizacyjny.

Bezrobotnemu posiadającemu prawo do zasiłku przysługuje dodatek aktywizacyjny jeżeli:

1. w wyniku skierowania przez powiatowy urząd pracy podjął zatrudnienie w niepełnym wymiarze czasu Pracy obowiązującym w danym zawodzie lub służbie i otrzymuje wynagrodzenie niższe od minimalnego wynagrodzenia (z wyjątkiem skierowania do prac interwencyjnych, robót publicznych lub na stanowiska pracy, którego koszty wyposażenia lub doposażenia zostały zrefundowane)
2. z własnej inicjatywy podjął zatrudnienie lub inną pracę zarobkową (z wyjątkiem zatrudnienia u pracodawcy, u którego był zatrudniony lub wykonywał inną pracę zarobkową bezpośrednio przed zarejestrowaniem jako bezrobotny).

Starosta przyznaje dodatek aktywizacyjny po udokumentowaniu podjęcia zatrudnienia lub wykonywania innej pracy zarobkowej oraz wysokości osiąganego wynagrodzenia od dnia złożenia wniosku.

W okresie 12 m-cy 2007r. dodatek aktywizacyjny z tytułu podjęcia pracy z własnej inicjatywy, przyznano 209 osobom.

W odniesieniu do 2006 roku liczba przyznanych dodatków zmniejszyła się o 72 dodatki.

2.7. Prace interwencyjne.

Prace interwencyjne są jedną z aktywnych form przeciwdziałania bezrobociu, które między innymi stwarzają szanse dalszego zatrudnienia po okresie częściowej refundacji wynagrodzenia oraz składki na ubezpieczenie społeczne zatrudnionych bezrobotnych.

Pracodawcy ubiegający się o uruchomienie prac interwencyjnych muszą spełniać warunki określone m.in. ustawą o pomocy publicznej oraz są świadomi, że dofinansowane stanowisko pracy muszą utrzymać co najmniej przez okres 2 lat wraz ze stanem zatrudnienia z dnia składania wniosku.

Zatrudnienie w ramach prac interwencyjnych w podziale na gminy:

GMINY	Liczba zatrudnionych w okresie I – XII 2007r.
m. Złotoryja	36
m. Wojcieszów	19
mg Świerzawa	23
g. Złotoryja	34
g. Zagrodno	20
g. Pielgrzymka	21
Razem:	153

W okresie 12 m-cy 2007r. prace interwencyjne uruchomiono w 49 zakładach pracy, w tym 30 zaliczanych do sektora prywatnego oraz w 19 z sektora publicznego.

Zatrudnienie w ramach prac interwencyjnych podjęło 153 osoby bezrobotne.

Według podziału na zawody najwięcej osób zatrudnionych zostało jako: pracownik biurowy, robotnik gospodarczy, sprzedawca.

Po zakończonych pracach interwencyjnych, zatrudnienie kontynuowało 32 osoby.

2.8. Staże.

Staż oznacza nabywanie przez bezrobotnych umiejętności praktycznych do wykonywania pracy przez wykonywanie zadań w miejscu pracy bez nawiązywania stosunku pracy z pracodawcą.

Ze stażu mogą korzystać osoby bezrobotne w wieku do 25 roku życia, lub osoby bezrobotne, które nie ukończyły 27 roku życia do upływu 12 miesięcy od daty ukończenia szkoły wyższej przez okres nie przekraczający 12 m-cy.

W okresie 12 miesięcy 2007r. stażami objęto 603 bezrobotnych w tym: finansowane z EFS – 153 osoby. W ramach staży, młodzież zdobywała pierwsze doświadczenie zawodowe w takich zawodach jak: pracownik biurowy, sprzedawca, ekonomista, mechanik samochodowy, robotnik budowlany, handlowiec, fryzjer, barman, cukiernik.

Staż uruchomiono u 285 pracodawców. Efektywność stażu wynosi 33,33% czyli na 531 osób, które zakończyły staż zatrudnienie podjęło 177 osób.

2.9. Przygotowanie zawodowe w miejscu pracy.

Przygotowanie zawodowe w miejscu pracy oznacza zdobywanie nowych kwalifikacji lub umiejętności zawodowych poprzez faktycznie wykonywanie zadań zawodowych na stanowiskach pracy według ustalonego programu uzgodnionego pomiędzy starostą, pracodawcą i bezrobotnym.

Celem skierowania osoby bezrobotnej do odbycia przygotowania zawodowego jest podwyższenie dotychczasowych kwalifikacji lub zdobycie nowych w ramach przekwalifikowania.

Z przygotowania zawodowego mogą korzystać bezrobotni znajdujący się w szczególnej sytuacji na rynku pracy tj. m.in. bezrobotni długotrwale, bezrobotni powyżej 50 roku życia, bezrobotni bez kwalifikacji zawodowych, bez doświadczenia zawodowego lub bez wykształcenia średniego.

W omawianym okresie w ramach przygotowania zawodowego zaktywizowano 715 osób bezrobotnych w tym: finansowanych z EFS – 166 osób.

Przygotowanie zawodowe zostało zorganizowane przez 289 pracodawców mających na celu przygotowanie bezrobotnych do wykonywania takich zawodów jak: sprzedawca, pracownik biurowy, barman, kelner, robotnik budowlany, ślusarz.

Spośród 700 bezrobotnych, którzy ukończyli przygotowanie zawodowe zatrudnienie podjęło 235 osób. Efektywność tego programu kształtuje się na poziomie 33,35%.

2.10. Stypendium z tytułu dalszej nauki.

Bezrobotnemu do 25 roku życia będącymi jednocześnie bez kwalifikacji zawodowych starosta może przyznać stypendium z tytułu podjęcia dalszej nauki w szkole ponadpodstawowej lub ponadgimnazjalnej dla dorosłych albo w szkole wyższej w systemie wieczorowym lub zaocznym starosta na wniosek bezrobotnego przyznaje stypendium na okres 12 m-cy od dnia rozpoczęcia nauki. Stypendium przysługuje pod warunkiem m.in. nie przekroczenia wysokości dochodu na osobę w rodzinie w rozumieniu przepisów o pomocy społecznej uprawniającego do świadczenia z pomocy społecznej.

W 2007 roku o przyznano tylko 1 osobie, która spełniała warunki ustawowe.

Inną formą pomocy dla osób bezrobotnych jest możliwość sfinansowania przez starostę z Funduszu Pracy kosztów studiów podyplomowych w wysokości 75%, jeżeli bezrobotny uprawdopodobni, że ukończenie studiów zapewni uzyskanie odpowiedniej pracy. O tą pomoc w 2007 r. bezrobotni się nie ubiegali.

2.11. Opieka nad dzieckiem.

Bezrobotnym samotnie wychowującym dziecko do lat 7, po udokumentowaniu poniesionych kosztów mogą być refundowane koszty opieki nad dzieckiem, jeżeli bezrobotny podejmie zatrudnienie lub inną pracę zarobkową lub zostanie skierowany na staż, przygotowanie zawodowe w miejscu pracy lub szkolenie pod warunkiem nie przekroczenia wysokości kryterium dochodowego na osobę w rodzinie, w rozumieniu przepisów o pomocy społecznej. W 2007 r. koszty opieki nad dzieckiem refundowano 5 osobom, które odbywały staż bądź przygotowanie zawodowe. W odniesieniu do 2006 roku liczba ta jest wyższa o 2 osoby.

2.12. Prace społecznie użyteczne.

Prace społecznie użyteczne to prace wykonywane przez bezrobotnych, organizowane przez gminę, organizacje lub instytucje statutowo zajmujące się pomocą charytatywną lub na rzecz społeczności lokalnej.

Beneficjentami prac społecznie użytecznych są bezrobotni bez prawa do zasiłku korzystający ze świadczeń z pomocy społecznej.

W 2007 roku prace społecznie użyteczne zorganizowano w 4 gminach, utworzono 73 miejsca pracy. Bezrobotni pracowali na rzecz społeczności lokalnej wykonując prace porządkowe.

3. Aktywizacja zawodowa osób niepełnosprawnych.

3.1. Struktura zarejestrowanych osób bezrobotnych.

Osoby niepełnosprawne	Ogółem	Znaczny stopień niepełnosprawności	Umiarkowany stopień niepełnosprawności	Lekki stopień niepełnosprawności
Liczba osób zarejestrowanych na koniec m.-ca, w tym:	418	73	105	240
w tym kobiety	233	38	63	132
Osoby bezrobotne w tym:	177	3	25	149
w tym kobiety	97	2	16	79
Z prawem do zasiłku	33	1	5	27
w tym kobiety	14	0	2	12
Bez prawa do zasiłku	144	2	20	122
w tym kobiety	83	2	14	67
Poszukujący pracy	241	70	80	91
w tym kobiety	136	36	47	53

3.2. Oferty pracy.

W okresie 12 m-cy 2007r. do PUP w Złotoryi wpłynęło 118 oferty pracy dla osób niepełnosprawnych. W ramach zgłoszonych ofert 81 osób podjęło pracę. Zakład Pracy chronionej zgłosił 11 ofert pracy, w ramach których zatrudniono 9 osób niepełnosprawnych. Do zawodów w jakich najczęściej zgłaszano oferty należały:

- zdobnik szkła,
- operator frezarek i strugarek do drewna,
- operator do produkcji wyrobów szklanych.

W ramach zgłoszonych ofert pracy 16 osób niepełnosprawnych rozpoczęło **przygotowanie zawodowe** z tego:

- 4 osoby w ramach środków PFRON
- 3 osoby w ramach programów EFS
- 14 osób w ramach środków FP

2 osoby niepełnosprawne uczestniczyły w **stażach**, z tego:

- 1 osoba w ramach środków PFRON
- 1 osoba w ramach programu JUNIOR

6 osób niepełnosprawnych zostało skierowanych do **prac interwencyjnych**.

3.3. Szkolenia osób niepełnosprawnych.

W roku 2007 zostało przeszkolonych łącznie 8 osób niepełnosprawnych z tego:

- 1 osoba w ramach środków FP (szkolenie indywidualne na wniosek osoby niepełnosprawnej)
- 1 osoba w ramach środków PFRON (szkolenie indywidualne na wniosek osoby niepełnosprawnej)
- 0 osób w związku z orzeczoną celowością przekwalifikowania zawodowego – renta szkoleniowa – złożony wniosek, szkolenie nie doszło do skutku – osoba przebywa w szpitalu
- 7 osób w ramach szkoleń organizowanych przez PUP (środki FP)

Szkolenia odbyły się w zawodach:

- operator wózka widłowego – 1 osoba,
- kurs florystyczny – 2 osoby,
- grafika komputerowa, tworzenie stron www – 1 osoba
- spawanie w osłonie CO₂ + argon – 1 osoba,
- język angielski dla początkujących – 2 osoby,
- palacz CO – 1 osoba.

Z poradnictwa zawodowego w zakresie pomocy w wyborze odpowiedniego zawodu i miejsca zatrudnienia skorzystało 20 osób niepełnosprawnych. W Klubie Pracy w zajęciach aktywizacyjnych prowadzonych przez lidera uczestniczyło 27 osób niepełnosprawnych.

IV. WYDATKOWANIE ŚRODKÓW FUNDUSZU PRACY

Wydatki z Funduszu Pracy na koniec 2007 r. wyniosły 13.071,4 tys.zł, w tym:

- na finansowanie aktywnych form przeciwdziałania bezrobociu – 7.250,8 tys.zł. stanowiąc ponad połowę wszystkich wydatków Funduszu Pracy. Jest to zjawisko bardzo pozytywne, które wystąpiło po raz pierwszy w maju 2007 r. i ciągle wykazuje tendencję wzrostową (za 12 miesięcy 55,5 %)
- na finansowanie pozostałych zadań – 5.820,6 tys.zł

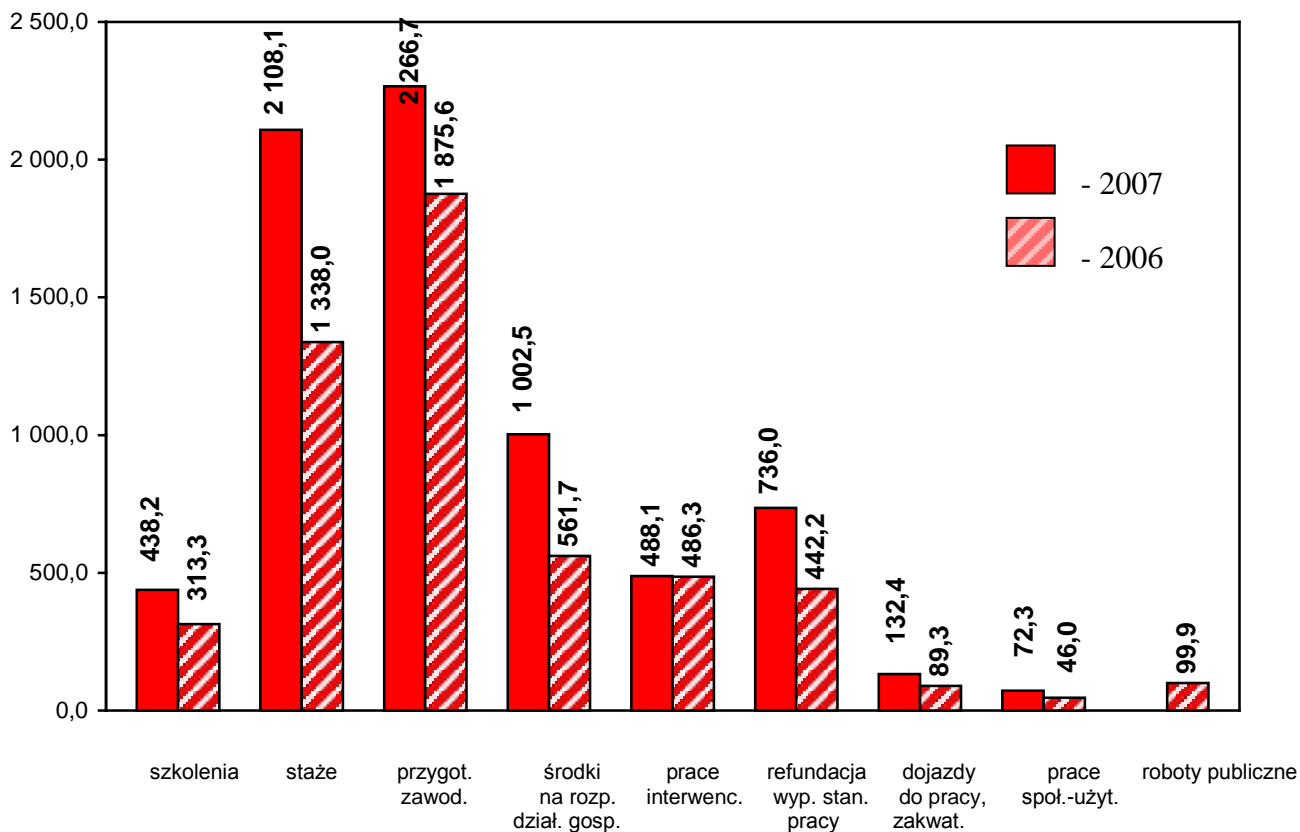
1. Aktywne formy przeciwdziałania bezrobociu

Programy na rzecz przeciwdziałania bezrobociu realizowane były w ramach limitu przyznanego przez Ministra Pracy i Polityki Społecznej pismem z dnia 02.03.2007 r. w wysokości 3.965,6 tys.zł.

W trakcie roku zostały zgłoszone przez Powiatowy Urząd Pracy, a następnie zaakceptowane przez Dolnośląski Wojewódzki Urząd Pracy i Ministerstwo Pracy i Polityki Społecznej, programy na rzecz promocji zatrudnienia i aktywizacji zawodowej bezrobotnych, a dodatkowe środki uzyskane na ich realizację wyniosły 3.317,4 tys.zł., w tym na dofinansowanie projektów SPO RZL 1.166,4 tys.zł. Dzięki tym działaniom na przeciwdziałanie bezrobociu w powiecie złotoryjskim, w roku 2007 wydatkowano kwotę 7.250,8 tys.zł. tj. o ok. 40 % większą niż w 2006 r.

Wzrost w poszczególnych formach przedstawia poniższy wykres.

Aktywne formy walki z bezrobociem - wykonanie 2007 r. a wykonanie 2006 r.



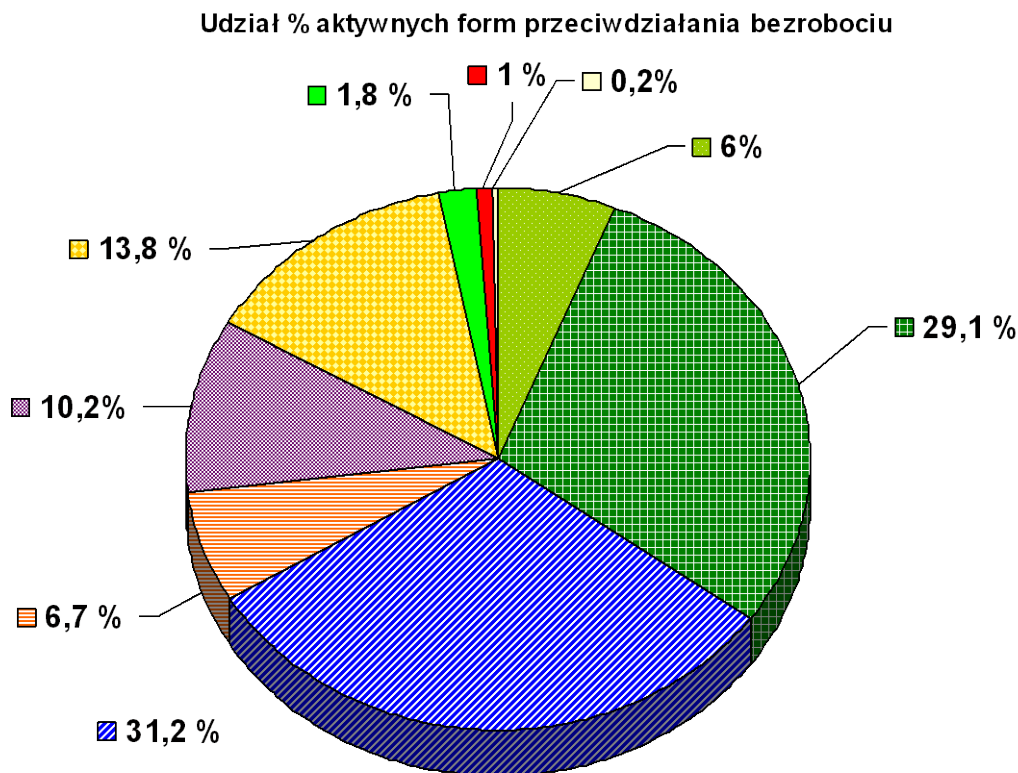
Wydatki za 12 miesięcy 2007r. z podziałem na poszczególne formy przeciwdziałania bezrobociu z uwzględnieniem projektów SPO RZL, współfinansowanych z Europejskiego Funduszu Społecznego, realizowanych w ramach działania 1.2 i działania 1.3 przedstawiają się następująco:

tys. zł

Wyszczególnienie	Wydatki na 31.12.2007 r.		
	Fundusz Pracy	SPO RZL	Razem (2+3)
1	2	3	4
1. Szkolenia	382,5	55,7	438,2
2. Prace interwencyjne	488,1	–	488,1
3. Staże	1.654,3	453,8	2.108,1
4. Przygotowania zawodowe	1.754,7	512,0	2.266,7
5. Środki na podjęcie działań. gospodarczej	460,0	542,5	1.002,5
6. Refundacja wyposażenia stanowisk pracy	736,0	–	736,0
7. Dojazdy do pracy, koszty zakwaterowania	132,4	–	132,4
8. Opieka nad dzieckiem	4,5	–	4,5
9. Prace społecznie użyteczne	72,3	–	72,3
10. Refundacja składek ZUS	2,0	–	2,0
Razem	5.686,8	1.564,0	7.250,8

Łączne wydatki na aktywne formy przeciwdziałania bezrobociu na koniec 2007 r. wyniosły 7.250,8 tys.zł. W porównaniu do ubiegłego roku jest to kwota wyższa o 2.004,7 tys.zł. Powyższe wydatki stanowią 55,5 % wydatków ogółem, z tego najwięcej środków, bo aż 60,3 % zostało przeznaczonych na finansowanie staży i przygotowania zawodowego u pracodawcy. Jest to kwota 4.374,8 tys.zł. i obejmuje wartość wypłaconych stypendiów, opłaconych składek na ubezpieczenie emerytalne, rentowe i wypadkowe, a także zwrot kosztów dojazdów.

Wydatki na inne aktywne formy były znacznie niższe, a ich udział w ogólnym koszcie kształtował się następująco: jednorazowe środki na rozpoczęcie działalności gospodarczej – 13,8 %, refundacje wyposażenia stanowiska pracy – 10,2 %, prace interwencyjne – 6,7 %, szkolenia – 6,0 %, zwrot kosztów dojazdów do pracy i koszty zakwaterowania – 1,8 %, prace społecznie-użyteczne – 1 %, pozostałe poniżej 1%.



■ szkolenia - 6,0%
■ staże - 29,1 %
■ przygotowanie zawodowe - 31,2 %
■ prace interwencyjne - 6,7 %
■ refundacja wyposażenia stanowiska pracy - 10,2%
■ środki na podjęcie działalności gospodarczej - 13,8 %
■ dojazdy do pracy, zakwaterowanie - 1,8 %
■ prace społecznie-użyteczne - 1,0 %
■ pozostałe - 0,2 %

2. Pozostałe zadania

Oprócz programów na rzecz przeciwdziałania bezrobociu i aktywizacji zawodowej powiatowy urząd pracy wykonuje również inne zadania wyznaczone w ustawie o promocji zatrudnienia i instytucjach rynku pracy, których sposób finansowania określa rozporządzenie Rady Ministrów w sprawie algorytmu ustalania kwot środków Funduszu Pracy na finansowanie zadań w województwie.

Można je podzielić na dwie grupy:

- zadania, na które środki z ministerstwa przekazywane są wg faktycznych potrzeb (zasiłki dla bezrobotnych, składki ZUS od tych zasiłków, dodatki aktywizacyjne dla osób posiadających prawo do zasiłku, które podjęły zatrudnienie);
- zadania na realizację których środki przekazywane są do wysokości ustalonego zgodnie z w/w rozporządzeniem limitu. W roku 2007 wynosił on 719,8 tys.zł. i przeznaczony był m.in. na koszty obsługi bezrobotnych i pracodawców, koszty rozwijania i eksploatacji systemu informatycznego, szkolenia pracowników PUP oraz badań lekarskich bezrobotnych kierowanych na staż, przygotowanie zawodowe, szkolenie.

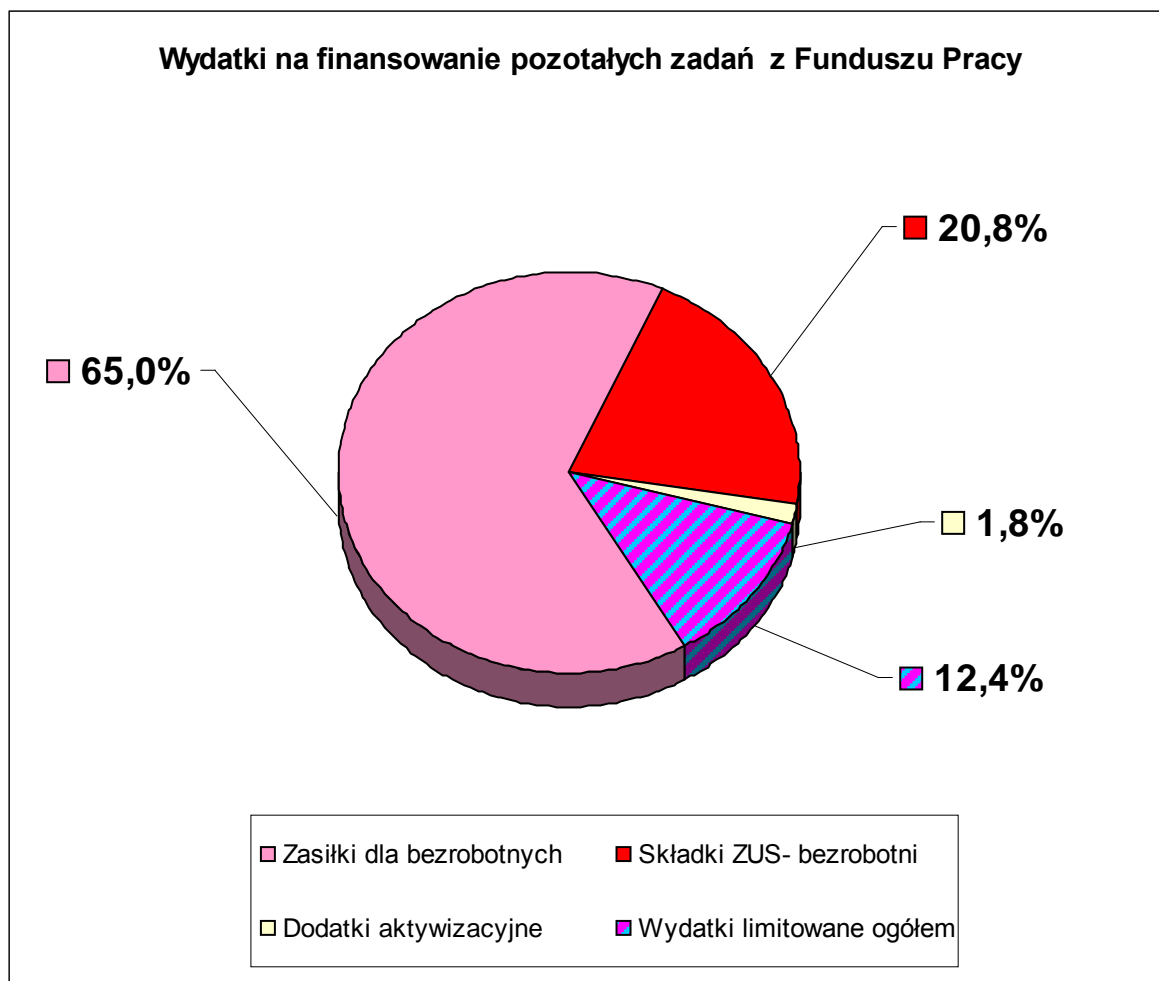
Szczegółowe zestawienie pozostałych zadań oraz wydatków, jakie zostały na nie poniesione do dnia 31.12.2007 r. przedstawia poniższa tabela.

WYSZCZEGÓLNIENIE	Wydatki na 31.12.2007 r. (tys.zł.)
Wydatki nielimitowane, w tym:	5.101,7
1. Zasiłki dla bezrobotnych	3.782,2
2. Składki ZUS- bezrobotni	1.212,7
3. Dodatki aktywizacyjne	106,8
Wydatki limitowane, w tym:	718,9
1. Koszty komunikowania się z bezrobotnymi i pracodawcami oraz instytucjami i innymi urzędami w tym:	114,6
– opłaty pocztowe	94,2 tys.zł.
– połączenia telefoniczne i internet	20,4 tys.zł.
2. Koszty przekazywania bezrobotnym należnych świadczeń oraz pracodawcom i innym instytucjom należności wynikających z zawartych umów, w tym:	30,6
– prowizje za wypłaty świadczeń dla bezrobotnych	23,0 tys.zł.
– koszty bankowe	7,6 tys.zł.
3. Zakup kart rejestracyjnych i innych druków niezbędnych do obsługi bezrobotnych oraz papieru do drukarek	22,5
4. Koszty rozwijania i eksploatacji systemu informatycznego	388,9
5. Koszty wyposażenia klubu pracy	5,4
6. Poradnictwo zawodowe, w tym zakup sprzętu informatycznego	25,7
7. Szkolenia kadr	45,2
8. Koszty badań lekarskich bezrobotnych kierowanych na staż, przygotowanie zawodowe i szkolenia	53,6
9. Audyt zewnętrzny projektów realizowanych w ramach EFS	15,0
10. Inne (koszty sądowe, egzekucyjne, dod. dla pośrednictwa, ubezpiecz. sprzętu informatycznego)	17,4
RAZEM	5.820,6

Wydatki na pozostałe zadania, które do dnia 31.12.2007 r. wyniosły 5.820,6 tys.zł., stanowiły 44,5 % wszystkich wydatków Funduszu Pracy.

Najwięcej środków w tej grupie przeznaczono na wypłaty zasiłków dla bezrobotnych – 65,0 % i składek na ubezpieczenie emerytalne i rentowe od tych zasiłków – 20,8 %.

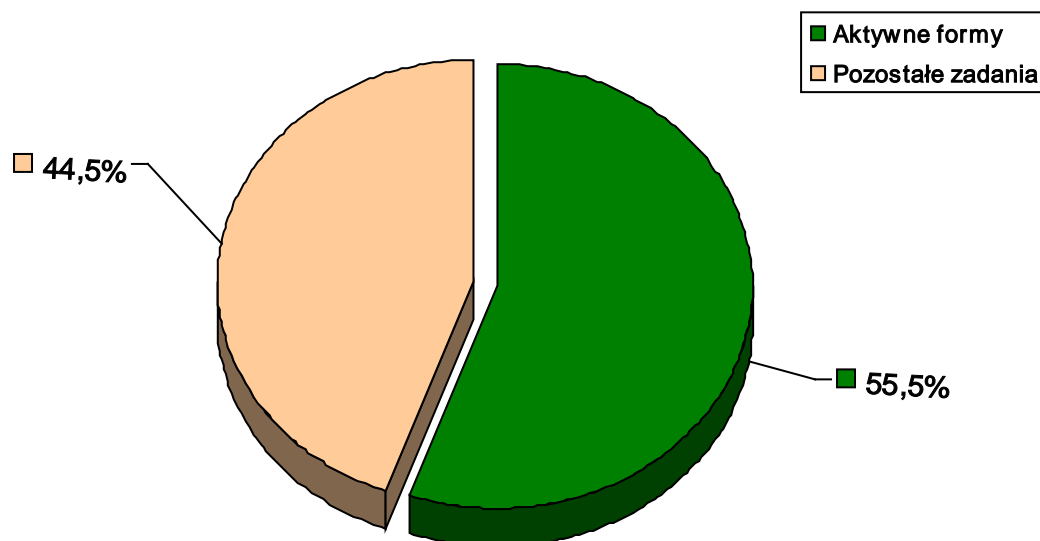
Wykres poniżej obrazuje udział wydatków na zadania finansowane bez ustalania limitu i zadania finansowane w ramach przyznanego limitu.



Struktura wydatków z Funduszu Pracy

Wyszczególnienie	Kwota wydatków (tys. zł.)	Udział w wydatkach ogółem (%)
1	2	3
Wydatki ogółem	13.071,4	100,0
w tym:		
1. Aktywne formy	7.250,8	55,5
– szkolenia	438,2	3,4
– prace interwencyjne	488,1	3,7
– staże	2.108,1	16,1
– przygotowanie zawodowe	2.266,7	17,3
– środki na podjęcie działalności gospodarczej	1.002,5	7,7
– refundacja wyposażenia stanowiska pracy	736,0	5,6
– dojazdy do pracy, koszty zakwaterowania	132,4	1,1
– opieka nad dzieckiem lub osobą zależną	4,5	—
– prace społecznie użyteczne	72,3	0,6
– refundacja składek ZUS	2,0	—
2. Pozostałe zadania	5.820,6	44,5
– zasiłki dla bezrobotnych	3.782,2	28,9
– składki ZUS – bezrobotni	1.212,7	9,3
– dodatki aktywizacyjne	106,8	0,8
– pozostałe wydatki	718,9	5,5

Udział %w wydatkach ogółem



Powiatowy Urząd Pracy oprócz zadań określonych w ustawie o promocji zatrudnienia i instytucjach rynku pracy wykonuje w stosunku do bezrobotnych zadania nałożone przez ustawę o systemie ubezpieczeń społecznych i ustawę o świadczeniach z opieki zdrowotnej finansowanych ze środków publicznych.

Polegają one na zgłaszaniu bezrobotnych do ubezpieczenia społecznego i zdrowotnego, wyrejestrowaniu z tego ubezpieczenia, comiesięcznym naliczaniu składek i sporządzaniu dokumentacji do ZUS imiennie dla każdego bezrobotnego (miesięcznie dla około 3700 osób), przekazywaniu naliczonych składek oraz bieżącym dokonywaniu korekt w imiennych dokumentach zgłoszeniowych i rozliczeniowych.

Te pracochłonne i czasochłonne czynności ulegają zwielokrotnieniu w wyniku intensywnego „napływu” i „odpływu” z bezrobocia rejestrowanego.

Źródła finansowania dla poszczególnych grup ubezpieczonych bezrobotnych oraz kwoty zapłaconych składek za 2007 r. przedstawiają się następująco:

- 1) *składki na ubezpieczenie społeczne* (emerytalne, rentowe i wypadkowe) od zasiłków i stypendiów finansowane są w całości z Funduszu Pracy – 2.160,8 tys.zł.
- 2) *składki na ubezpieczenie zdrowotne* finansowane są z dwóch źródeł:
 - z Funduszu Pracy w ramach przyznanych zasiłków i stypendiów – 305,7 tys.zł.
 - z budżetu państwa dla osób bezrobotnych bez prawa do zasiłku – 692,2 tys.zł.