

**Informacja o bezrobociu
w powiecie staszowskim
wg. stanu na 31.12.2022**

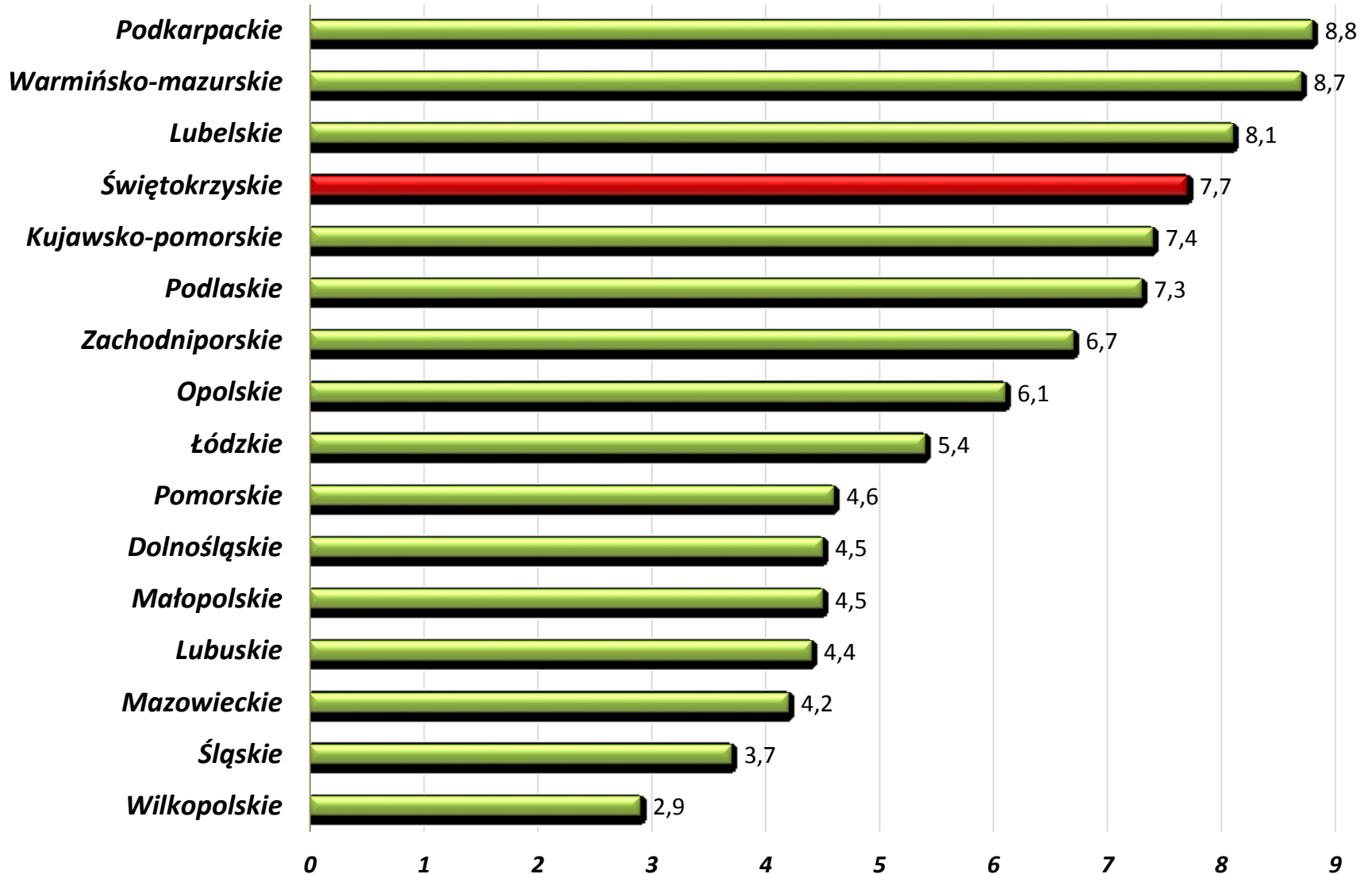
Stopa bezrobocia w kraju



5,2%

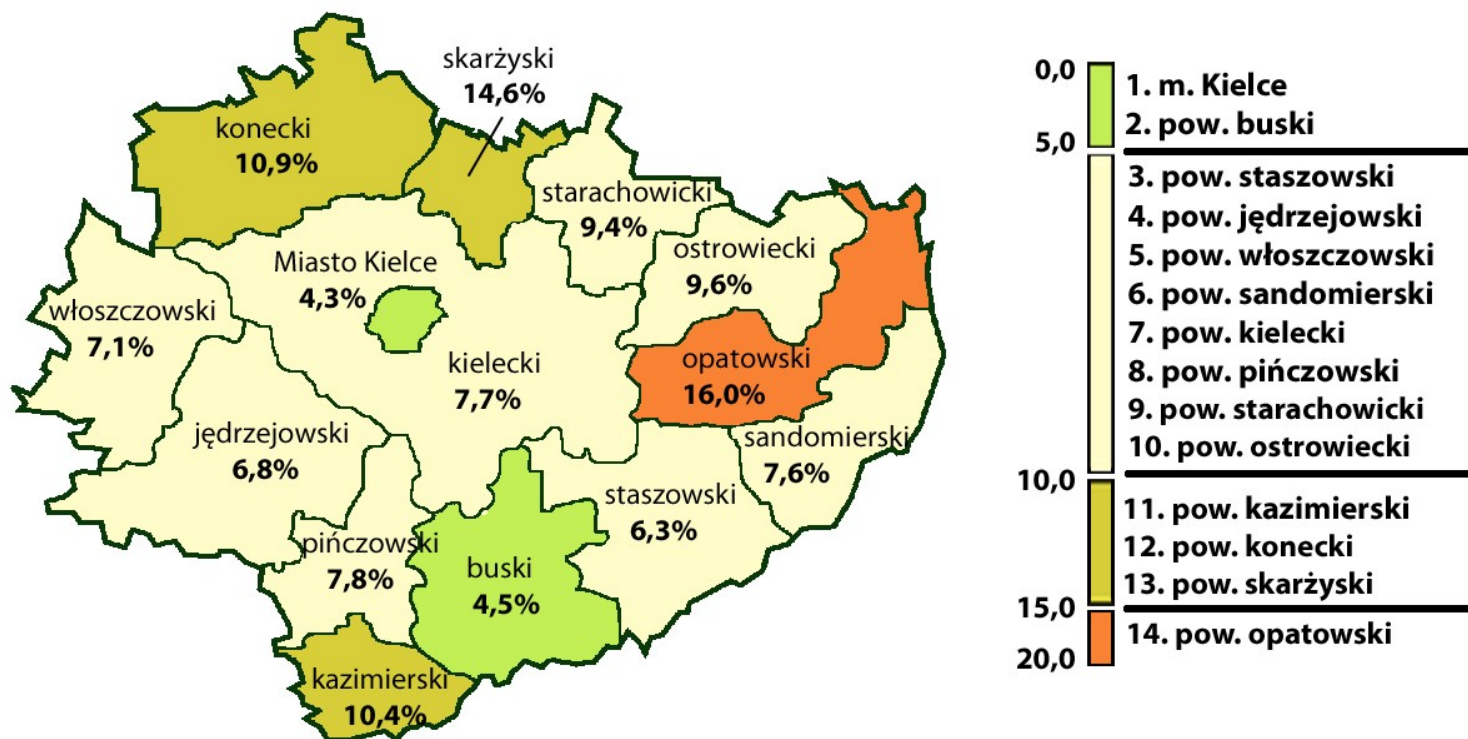
stopa bezrobocia w grudniu 2022 r.

Stopa bezrobocia według województw stan na koniec grudnia 2022



Stopa bezrobocia w powiatach województwa świętokrzyskiego

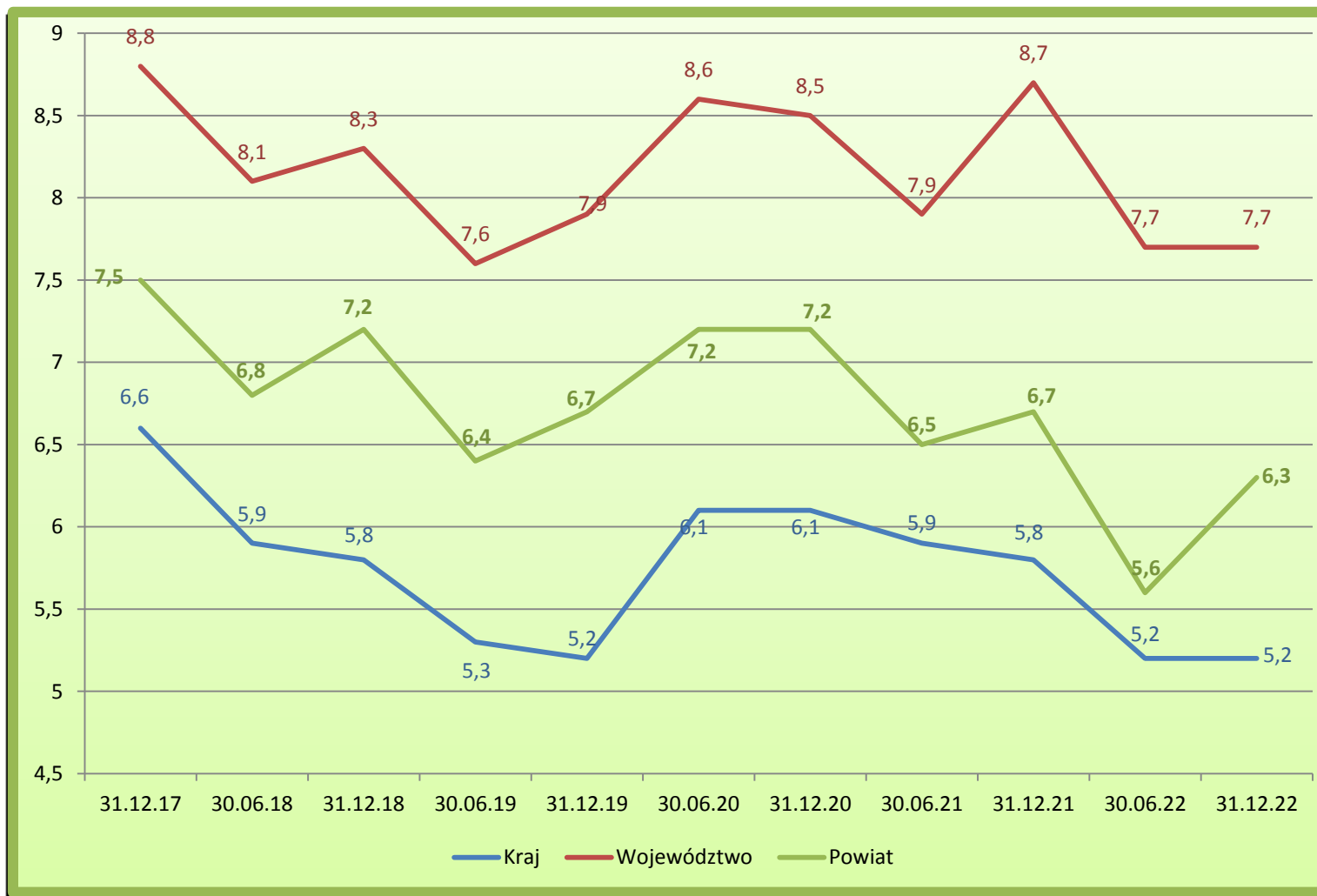
STAN NA KONIEC GRUDNIA 2022 R.



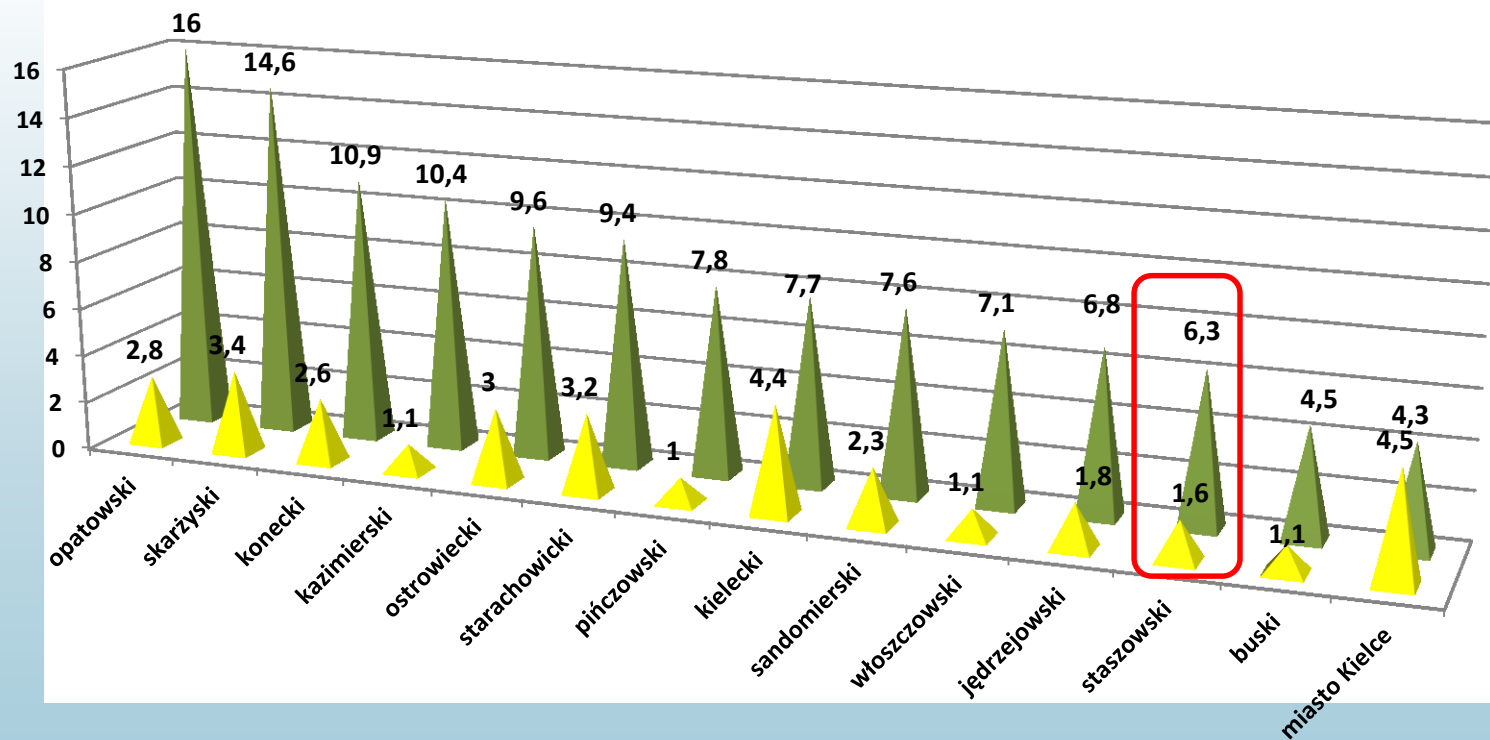
WOJEWÓDZTWO - 7,7%

KRAJ - 5,2%

Stopa bezrobocia w kraju, województwie i powiecie w latach 2018 – 2022



Liczba bezrobotnych i stopa bezrobocia w woj. świętokrzyskim wg stanu na koniec grudnia 2022



■ Liczba bezrobotnych (w tys.)

■ Stopa bezrobocia (w %)

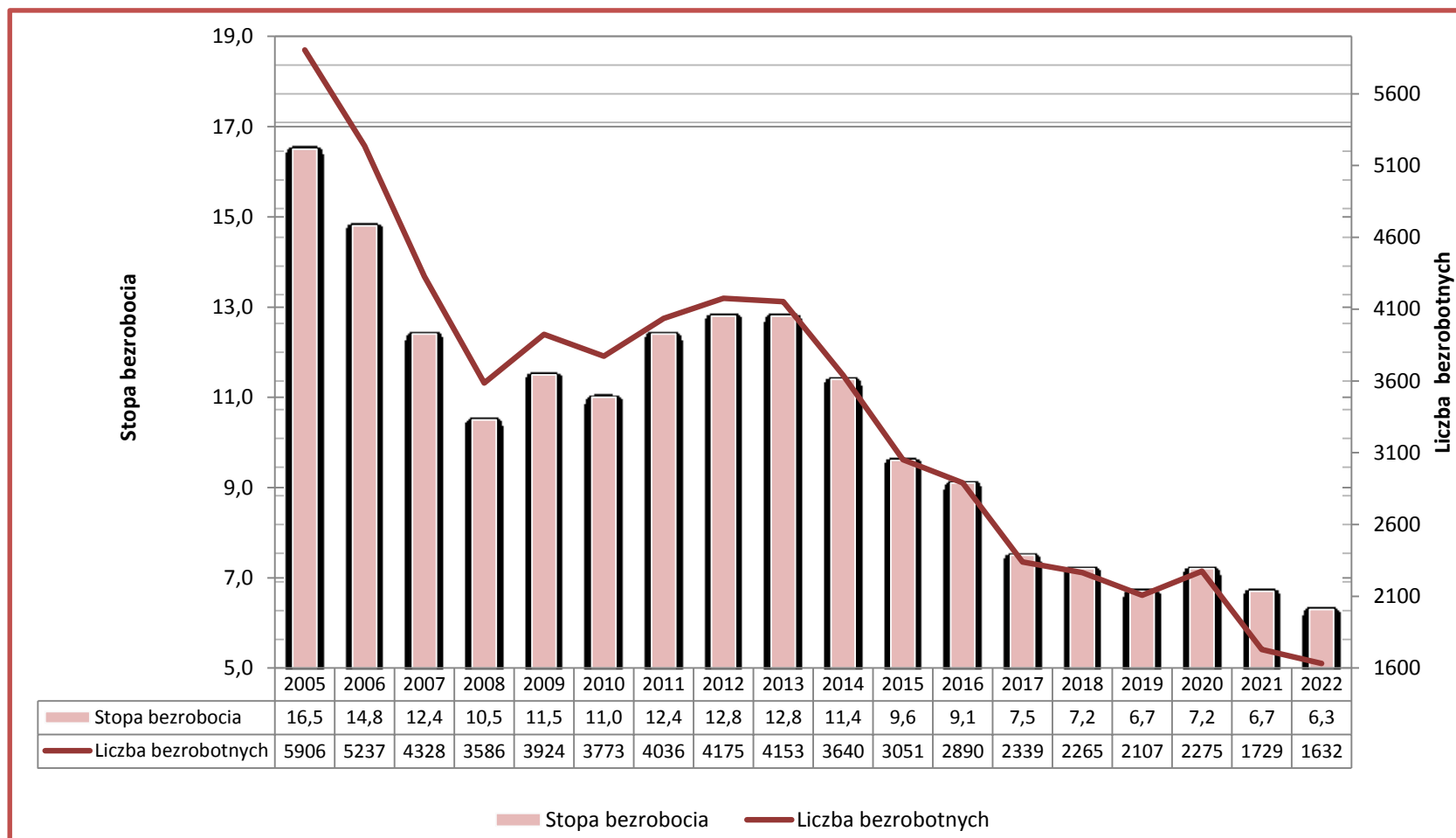
Liczba bezrobotnych w powiatach województwa świętokrzyskiego

Wyszczególnienie	31.12.2018		31.12.2019		31.12.2020		31.12.2021		31.12.2022	
	liczba bezrob.	stopa bezrob.	liczba bezrob.	stopa bezrob.	liczba bezrob.	stopa bezrob.	liczba bezrob.	stopa bezrob.	liczba bezrob.	stopa bezrob.
<i>Kraj</i>	968888	5,8	866374	5,2	1046432	6,3	895670	5,4	812301	5,2
Województwo	44118	8,3	42042	7,9	44881	8,5	38035	7,3	34029	7,7
Busko Zdrój	1390	3,9	1319	3,6	1581	4,4	1226	3,4	1128	4,5
Jędrzejów	2471	7,1	2414	6,9	2563	7,3	2012	5,8	1796	6,8
Kazimierza Wielka	1222	7,5	1077	6,7	1248	7,7	1219	7,5	1056	10,4
Kielce - miejski urząd pracy	6024	5,4	5356	4,8	6092	5,6	5486	5,2	4418	4,3
Kielce – powiat. urząd pracy	7957	10,9	7718	10,4	7051	9,5	5499	7,5	4480	7,7
Końskie	3405	11,5	3236	10,9	3743	12,7	2772	9,7	2624	10,9
Opatów	3139	13,7	3143	13,6	3108	13,4	3015	13,1	2811	16,0
Ostrowiec Świętokrzyski	4311	11,3	3895	10,6	4221	11,5	3204	9,0	3000	9,6
Pińczów	1127	6,6	1081	6,3	1158	6,7	1063	6,2	1020	7,8
Sandomierz	2471	6,8	2497	6,9	2657	7,3	2350	6,6	2291	7,6
Skarżysko Kamienna	3901	15,7	3593	14,5	4176	16,6	3865	15,6	3406	14,6
Starachowice	3135	8,0	3188	8,1	3469	8,8	3337	8,6	3242	9,4
Staszów	2265	7,2	2107	6,7	2275	7,2	1729	5,6	1632	6,3
Włoszczowa	1300	6,3	1418	6,9	1539	7,6	1258	6,2	1125	7,1

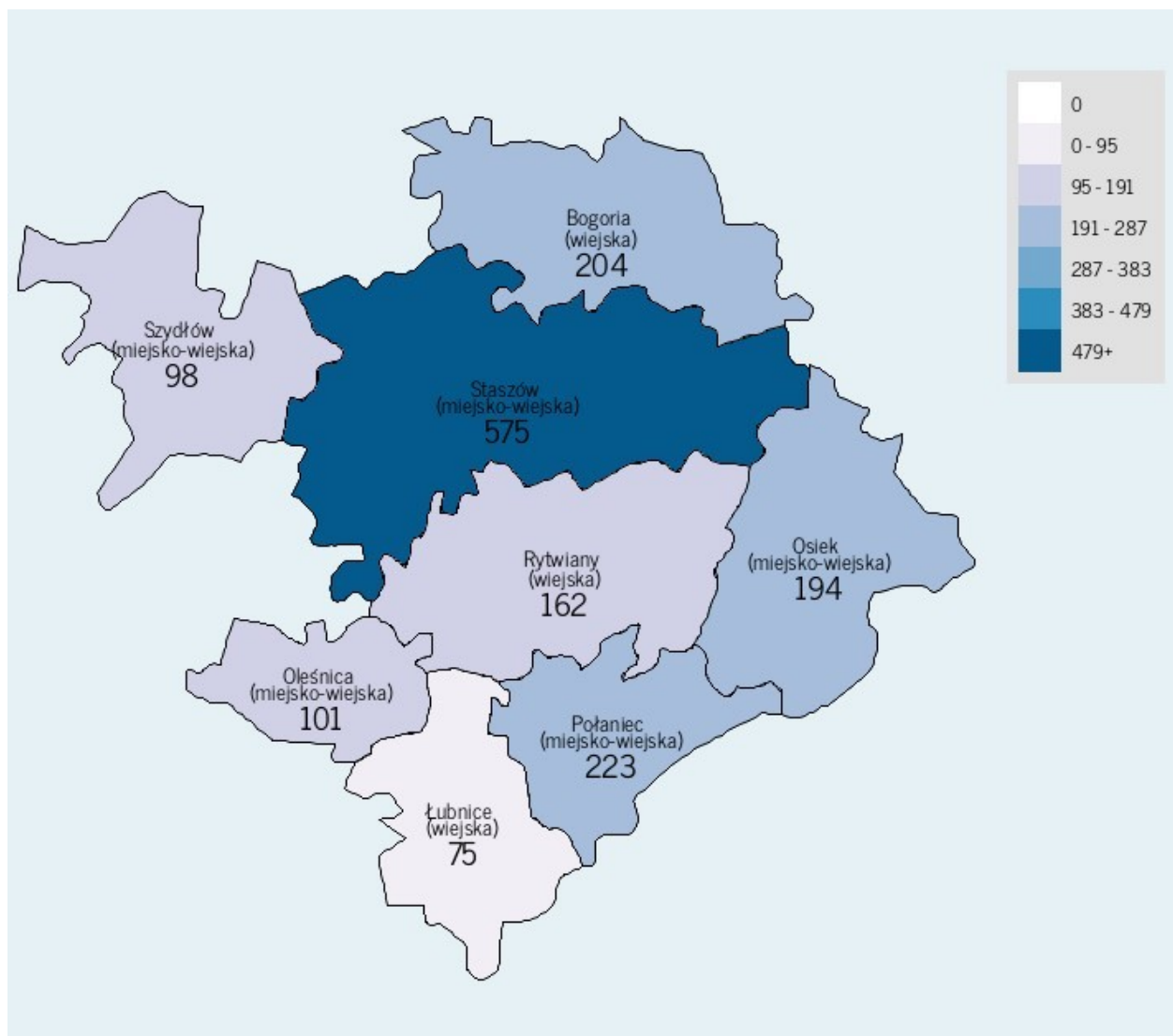
Liczba bezrobotnych w powiatach województwa świętokrzyskiego

Wyszczególnienie	31.12.2018	31.12.2019	31.12.2020	31.12.2021	31.12.2022	
	liczba bezrobotnych	liczba bezrobotnych	liczba bezrobotnych	liczba bezrobotnych	liczba bezrobotnych	% spadek/ wzrost do 2021
<i>Kraj</i>	968888	866374	1046432	895670	812301	- 9,3
<i>Województwo</i>	44118	42042	44881	38035	34029	- 10,5
Busko Zdrój	1390	1319	1581	1226	1128	- 8,0
Jędrzejów	2471	2414	2563	2012	1796	- 10,7
Kazimierza Wielka	1222	1077	1248	1219	1056	- 13,4
Kielce - miejski urząd pracy	6024	5356	6092	5486	4418	- 19,5
Kielce – powiat. urząd pracy	7957	7718	7051	5499	4480	- 18,5
Końskie	3405	3236	3743	2772	2624	- 5,3
Opatów	3139	3143	3108	3015	2811	- 6,8
Ostrowiec Świętokrzyski	4311	3895	4221	3204	3000	- 6,4
Pińczów	1127	1081	1158	1063	1020	- 4,0
Sandomierz	2471	2497	2657	2350	2291	- 2,5
Skarżysko Kamienna	3901	3593	4176	3865	3406	- 11,9
Starachowice	3135	3188	3469	3337	3242	- 2,8
Staszów	2265	2107	2275	1729	1632	- 5,6
Włoszczowa	1300	1418	1539	1258	1125	- 10,6

Liczba bezrobotnych i stopa bezrobocia w powiecie staszowskim na koniec grudnia w latach 2005 – 2022



Liczba bezrobotnych w powiecie staszowskim wg gmin stan na dzień 31.12.2022



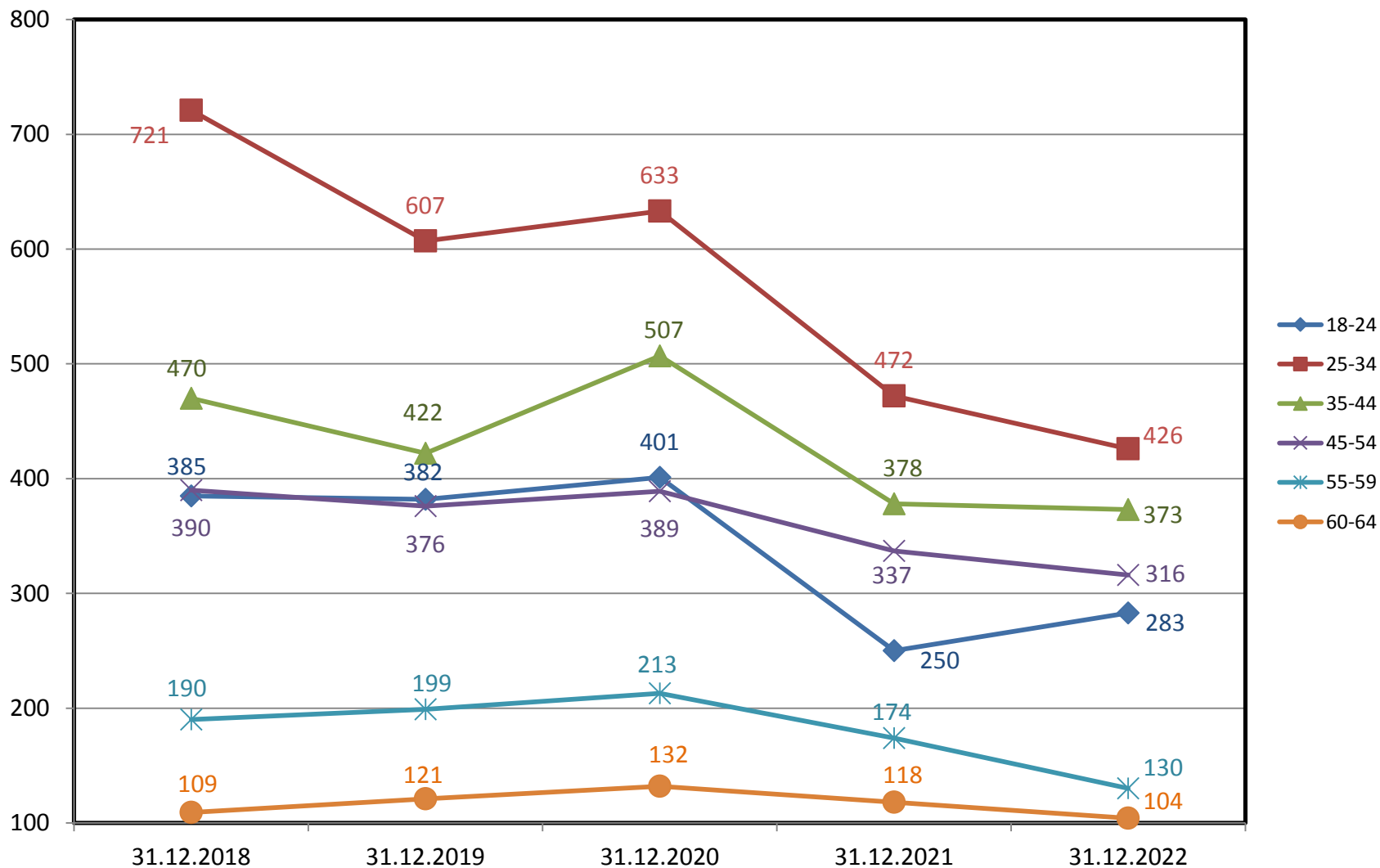
Liczba bezrobotnych w powiecie staszowskim wg gmin

Wyszczególnienie	Stan na:					
	31.12.2018	31.12.2019	31.12.2020	31.12.2021	31.12.2022	
	Liczba bezrobotnych	Liczba bezrobotnych	Liczba bezrobotnych	Liczba bezrobotnych	Liczba bezrobotnych	% spadek/wzrost do 2021
Staszów	804	743	823	634	575	- 9,3
Połaniec	347	311	381	263	223	- 15,2
Osiek	274	262	299	211	194	- 8,1
Rytwiany	213	205	208	155	162	+ 4,5
Bogoria	289	262	243	201	204	+ 1,5
Łubnice	82	83	88	77	75	- 2,6
Oleśnica	134	129	112	102	101	- 1,0
Szydłów	122	112	121	86	98	+ 14,0
<i>Razem Powiat Staszów</i>	2265	2107	2275	1729	1632	- 5,6

Liczba bezrobotnych w powiecie staszowskim wg wybranych grup

Wyszczególnienie	Stan na:					
	31.12.2018	31.12.2019	31.12.2020	31.12.2021	31.12.2022	
	Liczba bezrobotnych	Liczba bezrobotnych	Liczba bezrobotnych	Liczba bezrobotnych	Liczba bezrobotnych	% spadek/wzrost do 2021
Kobiety	1304	1224	1260	969	906	- 6,5
Mężczyźni	961	883	1015	760	726	- 4,5
Zasiłkobiorky	314	327	294	224	236	+ 5,4
Bez prawa do zasiłku	1951	1780	1981	1505	1396	- 7,2
Zwolnieni z przyczyn dotyczących zakładu pracy	51	65	62	60	60	0,0
W wieku mobilnym 18 – 44	1576	1411	1541	1100	1082	- 1,6
Pozostający bez pracy powyżej 12 miesięcy	767	726	850	765	524	- 31,5
Razem	2265	2107	2275	1729	1632	- 5,6

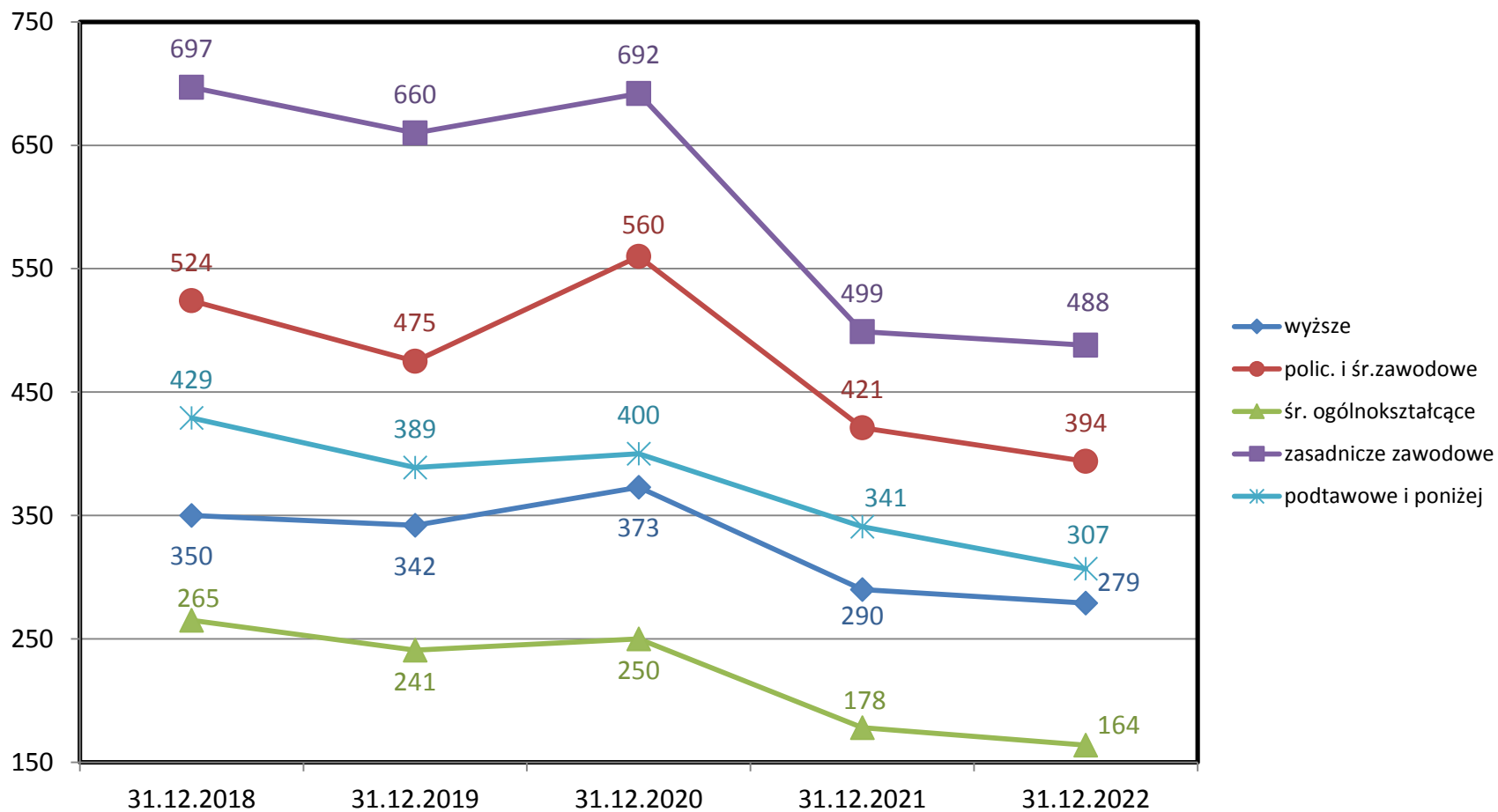
Liczba bezrobotnych według wieku w latach 2018 – 2022



Liczba bezrobotnych według wieku

Wyszczególnienie		Liczba bezrobotnych według stanu na:										
		31.12.2018		31.12.2019		31.12.2020		31.12.2021		31.12.2022		% spadek/wzrost do 2021
		liczba	% ogółu	liczba	% ogółu	liczba	% ogółu	liczba	% ogółu	liczba	% ogółu	
Bezrobotni ogółem		2265	100	2107	100	2275	100	1729	100	1632	100	- 5,6
Wiek	18 – 24	385	17,0	382	18,1	401	17,6	250	14,5	283	17,3	+ 13,2
	25 – 34	721	31,8	607	28,8	633	27,8	472	27,3	426	26,1	- 9,7
	35 – 44	470	20,8	422	20,0	507	22,3	378	21,9	373	22,8	- 1,3
	45 – 54	390	17,2	376	17,9	389	17,1	337	19,5	316	19,4	- 6,2
	55 – 59	190	8,4	199	9,5	213	9,4	174	10,1	130	8,0	- 25,3
	60 i więcej	109	4,8	121	5,7	132	5,8	118	6,7	104	6,4	- 11,9

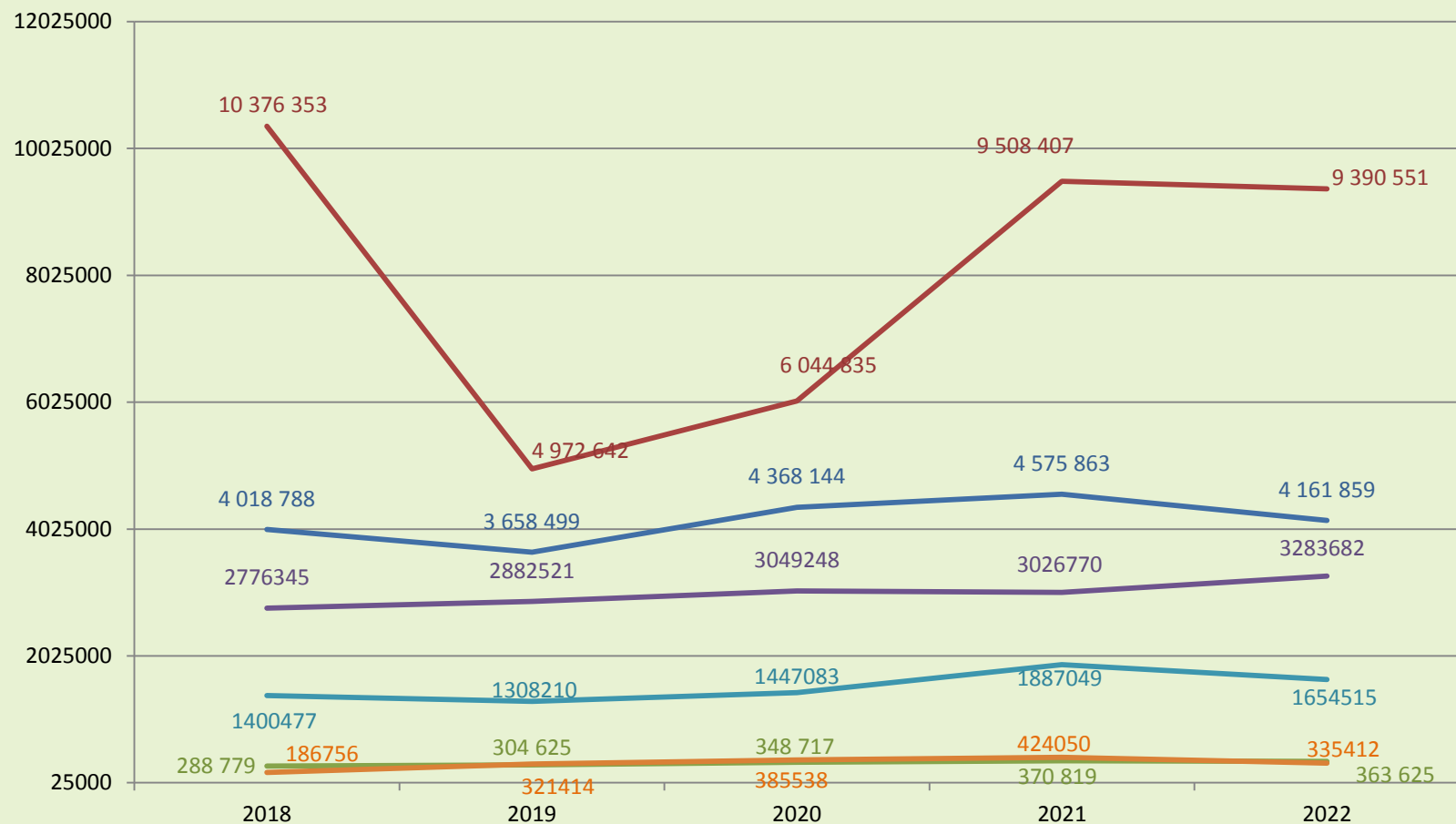
Liczba bezrobotnych według wykształcenia w latach 2018 – 2022



Liczba bezrobotnych według wykształcenia

Wyszczególnienie		Liczba bezrobotnych według stanu na:										
		31.12.2018		31.12.2019		31.12.2020		31.12.2021		31.12.2022		% spadek wzrost do 2021
		liczba	% ogółu	liczba	% ogółu	liczba	% ogółu	liczba	% ogółu	liczba	% ogółu	
Bezrobotni ogółem		2265	100	2107	100	2275	100	1729	100	1632	100	- 5,6
Wykształcenie	wyższe	350	15,5	342	16,2	373	16,4	290	16,8	279	17,1	- 3,8
	policealne i średnie zawodowe	524	23,1	475	22,6	560	24,6	421	24,3	394	24,1	- 6,4
	średnie ogólnokształcące	265	11,7	241	11,4	250	11,0	178	10,3	164	10,1	- 7,9
	zasadnicze zawodowe	697	30,8	660	31,3	692	30,4	499	28,9	488	29,9	- 2,2
	podstawowe i niepełne podstaw.	429	18,9	389	18,5	400	17,6	341	19,7	307	18,8	- 10,0

Wydatki Powiatowego Urzędu Pracy w Staszowie w latach 2018 – 2022

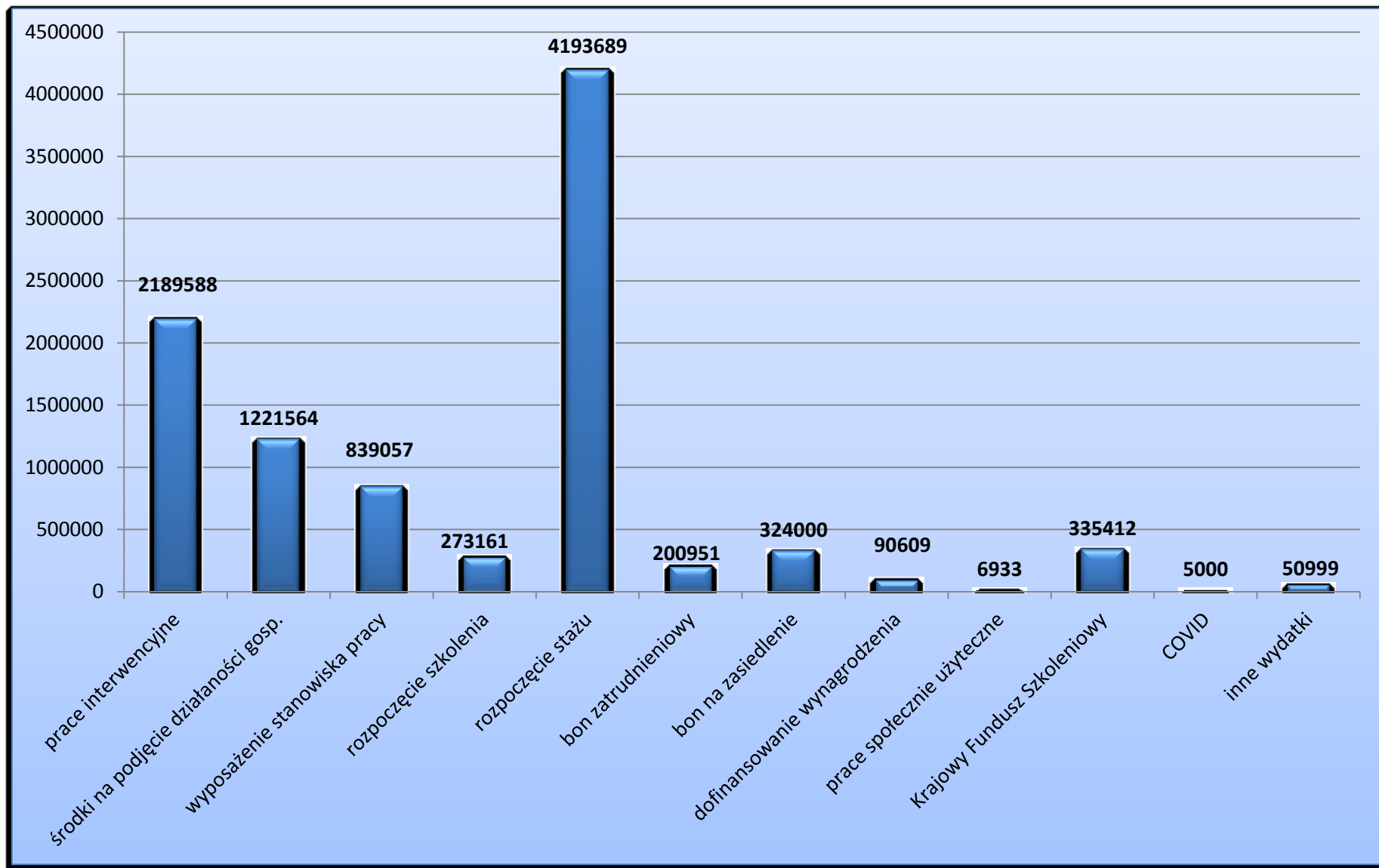


- Świadczenia dla bezrobotnych
- Pozostałe wydatki
- Składki na ubezpieczenie zdrowotne osób bezrobotnych bez prawa
- Aktywne formy
- Wydatki budżetowe
- Krajowy Fundusz Szkoleniowy

Wydatki Powiatowego Urzędu Pracy w Staszowie w latach 2018 – 2022

Wyszczególnienie	Lata				
	2018	2019	2020	2021	2022
świadczenia dla bezrobotnych	4 018 788	3 658 499	4 368 144	4 575 863	4 161 856
aktywne formy	10 376 353	4 972 642	6 125 017	9 508 407	9 390 551
wydatki budżetowe	2 776 345	2 882 521	3 049 248	3 026 770	3 283 682
składki na ubezpieczenie zdrowotne osób bezrobotnych bez prawa do zasiłku	1 400 477	1 308 210	1 447 083	1 887 049	1 654 515
pozostałe wydatki	288 779	304 625	348 717	370 819	363 625
Ogółem	18 860 742	13 126 497	15 258 027	19 368 908	18 854 229
Krajowy Fundusz Szkoleniowy	186 756	321 414	385 538	424 050	335 412
COVID			22 024 703	4 474 897	5 000

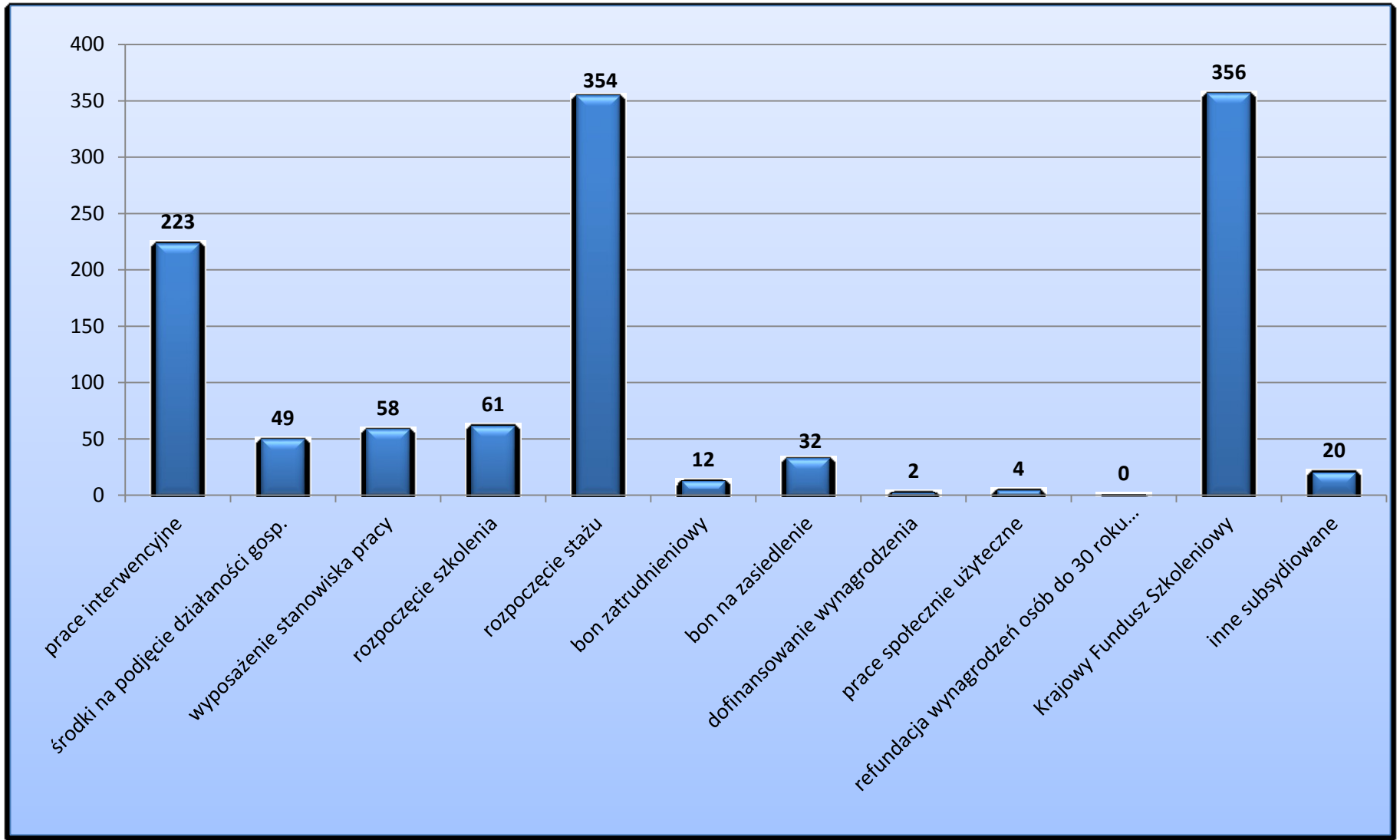
Wydatki na aktywne formy przeciwdziałania bezrobociu w 2022 roku



Wydatki na aktywne formy przeciwdziałania bezrobociu w latach 2018 – 2022

Wyszczególnienie	Lata									
	2018		2019		2020		2021		2022	
	Ogółem	% ogółu wydatków	Ogółem	% ogółu wydatków	Ogółem	% ogółu wydatków	Ogółem	% ogółu wydatków	Ogółem	% ogółu wydatków
prace interwencyjne	1561338	15,1	1258121	25,3	1101069	17,2	1866147	19,6	2 189 588	23,3
środki na podjęcie działalności gospodarczej	1467120	14,1	561414	11,3	1044530	17,3	1787052	18,8	1 221 564	13,0
refundacja kosztów doposażenia / wyposażenia stanowiska pracy	1155725	11,1	275000	5,6	891210	14,7	1318400	13,9	839 057	8,9
rozpoczęcie szkolenia	231732	2,2	125609	2,5	184510	3,1	211575	2,2	273 161	2,9
<i>w tym bon szkoleniowy</i>	<i>144276</i>	<i>1,4</i>	<i>69584</i>	<i>1,4</i>	<i>111676</i>	<i>1,8</i>	<i>105105</i>	<i>1,1</i>	<i>124 671</i>	<i>1,3</i>
rozpoczęcie stażu	3027048	29,2	2436336	49,0	2529944	41,9	3620427	38,1	4 193 689	44,7
<i>w tym bon stażowy</i>	<i>6464</i>	<i>0,1</i>	<i>1513</i>	<i>0,0</i>	<i>0</i>	<i>0,0</i>	<i>0</i>	<i>0,0</i>	<i>0</i>	<i>0,0</i>
bon zatrudnieniowy	101358	1,0	33644	0,7	21257	0,1	189599	2,0	200 951	2,1
bon na zasiedlenie	430600	4,1	234700	4,7	299100	4,9	426203	4,5	324 000	3,5
dofinans. wynagrodzeń	49375	0,5	35887	0,7	30838	0,5	48943	0,5	90 609	1,0
prace społecznie użyteczne	7798	0,1	6470	0,1	8205	0,1	8496	0,1	6 933	0,1
refundacja wynagrodzeń osób do 30 roku życia	2331344	22,5	0	0,0	0	0,0	0	0,0	0	0,0
inne wydatki	12915	0,1	5461	0,1	14354	0,2	31565	0,3	50 999	0,5
OGÓŁEM WYDATKI	10376353	100	4972642	100	6125017	100	9508407	100	9 390 551	100
Krajowy Fundusz Szkoleniowy	186756		321414		385538		424050		335412	
COVID					22024703		4474897		5000	

Liczba aktywizowanych osób bezrobotnych w 2022 roku



**Liczba aktywizowanych osób bezrobotnych
w latach 2018 – 2021**

Wyszczególnienie	Lata					
	2018	2019	2020	2021	2022	
prace interwencyjne	259	159	191	232	223	
środki na podjęcie działalności gospodarczej	59	25	43	72	49	
refundacja kosztów doposażenia/wyposażenia stanowiska pracy	liczba stanowisk	47	11	36	53	34
	liczba zatrudnionych osób	77	35	51	71	58
rozpoczęcie szkolenia	57	30	33	36	61	
<i>w tym bon szkoleniowy</i>	41	18	25	26	28	
rozpoczęcie stażu	369	262	320	356	354	
<i>w tym bon stażowy</i>	1	0	0	0	0	
bon zatrudnieniowy	5	3	12	18	12	
bon na zasiedlenie	42	32	35	49	32	
dofinansowanie wynagrodzenia	3	2	4	4	2	
prace społecznie użyteczne	5	4	5	5	4	
refundacja wynagrodzeń osób do 30 roku życia (art.150f)	58	26	2	2	0	
inne subsydiowane <i>(podjęcie pracy w ramach środków PFRON, rozpoczęcie indywidualnego programu socjalnego)</i>	26	23	24	24	20	
Ogółem	960	601	720	869	815	
Liczba bezrobotnych	2265	2107	2275	1729	1632	

Rodzaje podejmowanej działalności w ramach przyznanych środków na podjęcie działalności gospodarczej w 2022 roku

Działalność handlowa	Liczba osób
Sprzedaż detaliczna kwiatów	1
<i>OGÓLEM</i>	<i>1</i>

Działalność usługowa	Liczba osób
Fryzjerstwo i pozostałe zabiegi kosmetyczne	9
Działalność związana z oprogramowaniem	1
Działalność w zakresie architektury	1
Usługi krawieckie	1
Usługi ślusarskie	2
Konserwacja i naprawa pojazdów samochodowych	3
Wykonywanie instalacji elektrycznych	4
Działalność rachunkowo-księgowa	1
Działalność związana z zagospodarowaniem terenów zielonych	1
Wykonywanie instalacji wodno-kanalizacyjnych	2
Działalność fizjoterapeutyczna	3
Usługi sprzątające	2
Usługi budowlane	6
Usługi dekarские	1



Usługi poligraficzne	1
Działalność agencji reklamowych	1
Nauka jazdy	1
Udzielanie korepetycji z matematyki	1
Naprawa i konserwacja maszyn	1
Przygotowanie terenu pod budowę	2
Pośrednictwo w obrocie nieruchomościami	1
Wykańczanie wyrobów włókienniczych	1
Działalność fotograficzna	1
Nagrywanie filmów, nagrań wideo i programów telewizyjnych	1
<i>OGÓLEM</i>	<i>48</i>

**Miejsca pracy utworzone w ramach refundacji kosztów
doposażenia/wyposażenia stanowisk pracy i skierowane osoby
w 2022 roku**

Działalność handlowa	Liczba stanowisk	Liczba osób
Sprzedaż artykułów spożywczych	0	3
Sprzedaż artykułów montażowo wykończeniowych	0	1
Sprzedaż artykułów gospodarstwa domowego	0	1
OGÓLEM	0	5

Działalność produkcyjna	Liczba stanowisk	Liczba osób
Produkcja obuwia	10	10
Produkcja wyrobów mięsnych	2	2
Produkcja pieczywa	1	1
Produkcja pozostałych chemikaliów organicznych	2	2
Produkcja wyrobów tartacznych	0	6
OGÓLEM	15	21

Działalność usługowa	Liczba stanowisk	Liczba osób
Wykonywanie instalacji elektrycznych	0	1
Wykonywanie instalacji wodno-kanalizacyjnych	0	1
Działalność ochroniarska	0	1
Naprawa i konserwacja wyrobów metalowych	1	5
Fryzjerstwo i pozostałe zabiegi kosmetyczne	2	3
Odprowadzanie i czyszczenie ścieków	0	2
Realizacja projektów budowlanych	1	2
Roboty budowlane związane z wnoszeniem budynków	3	3
Tynkowanie	2	2
Wykonywanie konstrukcji pokryć dachowych	1	1
Działalność ubezpieczeniowa	1	1
Wykonywanie pozostałych robót wykończeniowych	2	2
Roboty związane z budową dróg i autostrad	1	1
Hotele i pozostałe placówki gastronomiczne	4	4
Konserwacja i naprawa pojazdów samochodowych	1	1
Instalacja stolarki budowlanej	0	1
Niespecjalistyczne sprzątanie budynków i obiektów przemysłowych	0	1
OGÓLEM	19	32

Wyłączeni z ewidencji bezrobotnych w latach 2018 – 2022

Przyczyny wyłączenia	Lata				
	2018	2019	2020	2021	2022
praca stała	1696	1425	1213	1235	976
podjęcie działalności gospodarczej – niesubsydiowanej	51	48	43	39	33
praca sezonowa	190	191	169	151	120
formy subsydiowane	960	601	720	869	815
niepotwierdzenie gotowości do podjęcia pracy	632	601	314	416	456
odmowa przyjęcia propozycji zatrudnienia, uczestnictwa w programie	228	251	99	210	169
dobrowolna rezygnacja ze statusu bezrobotnego	287	354	192	191	207
podjęcie nauki	21	14	14	15	6
osiągnięcie wieku emerytalnego	38	17	40	58	38
nabycie praw emerytalnych lub rentowych / św. przedemeryt.	35	15	26	6	9
inne	120	165	199	157	148
Ogółem wyrejestrowani	4258	3682	3029	3347	2977
Liczba bezrobotnych	2265	2107	2275	1729	1632

Pośrednictwo pracy i poradnictwo zawodowe w latach 2018 - 2021

Wyszczególnienie	Lata				
	2018	2019	2020	2021	2022
usługi EURES – pozyskane oferty	130	560	190	383	554
usługi EURES – skierowane osoby	63	37	125	87	73
pośrednictwo pracy – pozyskane oferty	1615	1213	1093	1304	1296
liczba wizyt pośredników pracy w zakładach pracy	427	287	444	311	337
liczba zorganizowanych giełd pracy	2	4	0	0	0
poradnictwo indywidualne	96	82	112	122	132
poradnictwo grupowe	57	112	56	0	0
informacja zawodowa	111	144	357	399	224

* - zmiana od 2017 roku – oferty pracy wybrane przez PUP i upowszechniane co najmniej raz na 14 dni

Szkolenia bezrobotnych w 2022 roku

Nazwa kursu / szkolenia	Liczba osób
Operator koparko-ładowarki kl. III	6
Operator spycharki kl. III	1
Operator koparki jednoznaczyniowej kl. I	1
Wózki jezdniowe podnośnikowe z mechanicznym napędem podnoszenia z wyłączeniem wózków z wysięgnikiem oraz wózków z osobą obsługującą podnoszoną wraz z ładunkiem	18
Operator wózków jezdniowych podnośnikowych z mechanicznym napędem podnoszenia z wysięgnikiem oraz wózki jezdniowe podnośnikowe z mechanicznym napędem z osobą obsługującą wraz z ładunkiem	1
Serwisant gazowych kotłów centralnego ogrzewania i term ciepłej wody użytkowej	1
Spawanie blach i rur spoinami pachwinowymi metodą MAG 135-1	1
Kwalifikacja wstępna przyspieszona w zakresie bloku programowego kat. C1, C, C1+E, C+E wraz z kursem na prawo jazdy kat. C	10
Kwalifikacja wstępna przyspieszona w zakresie bloku programowego do prawa jazdy kat. C, CE, C1, C1+E wraz z kursem na prawo jazdy kat. CE	2
Kwalifikacja wstępna pełna w zakresie bloku programowego kat. C1,C,C1+E,C+E wraz z kursem na prawo jazdy kat. C	3
Kwalifikacja wstępna przyspieszona w zakresie bloku programowego do prawa jazdy kat. C,CE,C1,C1+E	2
Kwalifikacja wstępna uzupełniająca przyspieszona do prawa jazdy kat. D, D1, DE, D1E wraz z kursem na prawo jazdy kat. D	1
Kurs prawa jazdy kat. CE	3
Kurs prawa jazdy kat. C	1
Kurs na prawo jazdy kat. D z C	1
Akademia Testowania Pakiet Ekspert	2
Java Developer	1
Programista backend - Python	1
Administrator Linuksa	1
Akademia Smart Brand Premium	1
Stylizacja brwi Brow Stylist	1
Kompleksowy kurs stylizacji paznokci-przyuczający do zawodu manikiurzystki	1
Kurs: Dla kandydatów na specjalistę ds. kadr i wynagrodzeń	1
OGÓŁEM	61

Pracodawcy którzy otrzymali środki z Krajowego Funduszu Szkoleniowego w 2022 roku

Lp.	NAZWA PRACODAWCY	liczba osób
1.	Adam Pańczyk Firma Producyjno Handlowo Usługowa "KONRAD" Wiązownica Duża	2
2.	Atelier Koloryzacji By Karolina Wiącek	1
3.	Biuro Gospodarcze "kareta.biz" Grzegorz Kareta	3
4.	Biuro Obrachunkowe "Rewers" M. Jakubczyk Staszów	1
5.	Biuro Rachunkowe "Omega" Elżbieta Rajca	1
6.	Centrum Integracji Społecznej w Staszowie	6
7.	"Centrum Ratownictwa i Ochrony Straż Pożarna" Sp. z o.o.	4
8.	Enrem-Połaniec Sp. z o.o.	37
9.	Firma Budowlano-Drogowa DYLMEX-BIS Paweł Dyl	1
10.	Firma Transportowo-Budowlano-Drogowa DYLMEX Tomasz Dyl	8
11.	JAR Sp. z o.o. Katowice	3
12.	KOLEJOWA 18 RESTAURACJA Jolanta Mariusz Burzawa	4
13.	Łukasz Szydłowski Przedsiębiorstwo Producyjno-handlowo-usługowe „Budmar”	2
14.	Małgorzata Adamkiewicz Salon Fryzur	1
15.	Marek Bąk Zakład Remontowo - Budowlany "MAL-BUD"	3
16.	Paweł Sadłocha Usługi remontowo-budowlane „SAD-BUD"	1
17.	Polskie Stowarzyszenie na rzecz Osób z Niepełnosprawnością Intelktualną Koło w Staszowie	10
18.	Przedsięb.Gosp.Komun. i Mieszk.w Staszowie Spółka Gminy z o.o.	4
19.	PRZEDSIĘBIORSTWO DROGOWE BETOMEX	1
20.	Przedsiębiorstwo Drogowe Sp. z o. o. DYLMEX-INWESTYCJE Sp.k.	7



Lp.	NAZWA PRACODAWCY	liczba osób
21.	Przedsiębiorstwo Drogowe Sp. z o.o. DYLMEX-LOGISTICS Sp.k.	3
22.	Przedsiębiorstwo Gospodarki Komunalnej W Połańcu Sp. Z O.O.	2
23.	Salon Fryzjerski Agnieszka Poczobut	1
24.	SALON FRYZJERSKI Anna Skuza	1
25.	Samodzielny Publiczny ZZOZ w Staszowie	141
26.	"Społem" Powszechna Spółdzielnia Spożywców Staszów	10
27.	Stacja Paliw Usługi Transportowe "GRA-PAL" Skwark Krzysztof	2
28.	Studio Fryzjerskie "Metamorfoza" Edyta Walczyk Połaniec	1
29.	Środowiskowy Dom Samopomocy	4
30.	Urząd Miasta i Gminy w Staszowie	32
31.	Usługi Transportowe I Sprzętowe Zbigniew Rybak	1
32.	Warsztat Terapii Zajęciowej Połaniec	6
33.	Zakład Fryzjerski Zofia Pietras	1
34.	Zarząd Dróg Powiatowych Staszów	1
RAZEM		306

Szkolenia finansowane z Krajowego Funduszu Szkoleniowego w 2022

NAZWA SZKOLENIA	liczba osób
Advanced Life Support Provider Course - Zaawansowane zabiegi resuscytacyjne u dorosłych	3
Agresja i autoagresja metody i zasady postępowania z agresywnym podopiecznym	2
Cyberbezpieczeństwo w przedsiębiorstwie związane z prowadzeniem sprzedaży online	3
Ewolucja Potencjału Fryzjera	3
Farby kredowe - odnawianie i ozdabianie mebli oraz przedmiotów codziennego użytku z wykorzystaniem transferu obrazów lub napisów	4
Fizjoterapia dzieci diagnostyka metodą Prechtl'a - kurs podstawowy	1
Gips polimerowy	2
Kurs hakowego	4
Klatka piersiowa diagnostyka radiologiczna chorób TK,MR, RTG	1
Kuchnia Fine Dine	4
Kurs czas pracy w zawodach medycznych	16
Kurs dla kandydatów na specjalistę ds. kadr i wynagrodzeń	2
Kurs języka angielskiego dla Działów Księgowości i Kadr	1
Operator wózków jezdniowych podnośnikowych z mechanicznym napędem podnoszenia z wysięgnikiem oraz wózki jezdniowe podnośnikowe z mechanicznym napędem z osobą obsługującą wraz z ładunkiem	4
Wózki jezdniowe podnośnikowe z mechanicznym napędem podnoszenia z wyłączeniem wózków z wysięgnikiem oraz wózków z osobą obsługującą podnoszoną wraz z ładunkiem	7
Kurs pedagogiczny dla instruktora praktycznej nauki zawodu	5
Kurs Podmioty Lecznicze w 2022 r., praktyczne aspekty Prawa z uwzględnieniem zmian od 1 lipca 2022r.	5
Kurs podstawowy spawania TIG	9
Kurs na prawo jazdy kat. C	5
Kurs na prawa jazdy kat. C i CE	1



NAZWA SZKOLENIA	liczba osób
Kurs specjalistyczny- Leczenie ran dla pielęgniarek	10
Kurs specjalistyczny szczepienia ochronne dla pielęgniarek	7
Kwalifikacja wstępna przyspieszona w zakresie bloku programowego do prawa jazdy kat. C,CE,C1,C1+E	1
Makrama dla zaawansowanych	4
Metody relaksacyjne w pracy terapeutycznej	4
Nowoczesny sposób funkcjonowania cis/kis - kwestie organizacyjne, merytoryczne i proceduralne na podstawie najnowszych przepisów z elementami prawa pracy z trudnym klientem oraz podstawowej wiedzy o zaburzeniach psychicznych różnego typu oraz diagnostyce z superwizji	6
Obsługa zakupów przez telefon - odbiór w sklepie lub dostawa do domu	10
Operator koparki jednonaczyniowej w zakresie III klasy uprawnień	3
Operator koparko-ładowarki w zakresie III klasy uprawnień - wszystkie typy	6
Operator walca drogowego w zakresie II klasy uprawnień	6
Operator ładowarki jednonaczyniowej w zakresie III klasy uprawnień	9
Operator spycharki w zakresie I klasy uprawnień	3
Optymalizacja pracy i minimalizacja strat	1
Organizacja i zarządzanie pracą kuchni	1
Postępowanie nefarmakologiczne w chorobach otępiennych	1
Postępowanie w stanach zagrożenia życia w praktyce internistycznej	1
Praktyczny kurs dla ortopedów z oceny badań RM stawu kolanowego	1
Kwalifikacja wstępna przyspieszona w zakresie bloku programowego do prawa jazdy kat. C, CE, C1, C1+E wraz z kursem na prawo jazdy kat. C i CE	2
Kurs na prawo jazdy kat. CE	1
Kwalifikacja wstępna przyspieszona w zakresie bloku programowego do prawa jazdy kat. C, CE, C1, C1+E wraz z kursem na prawo jazdy kat. C	1

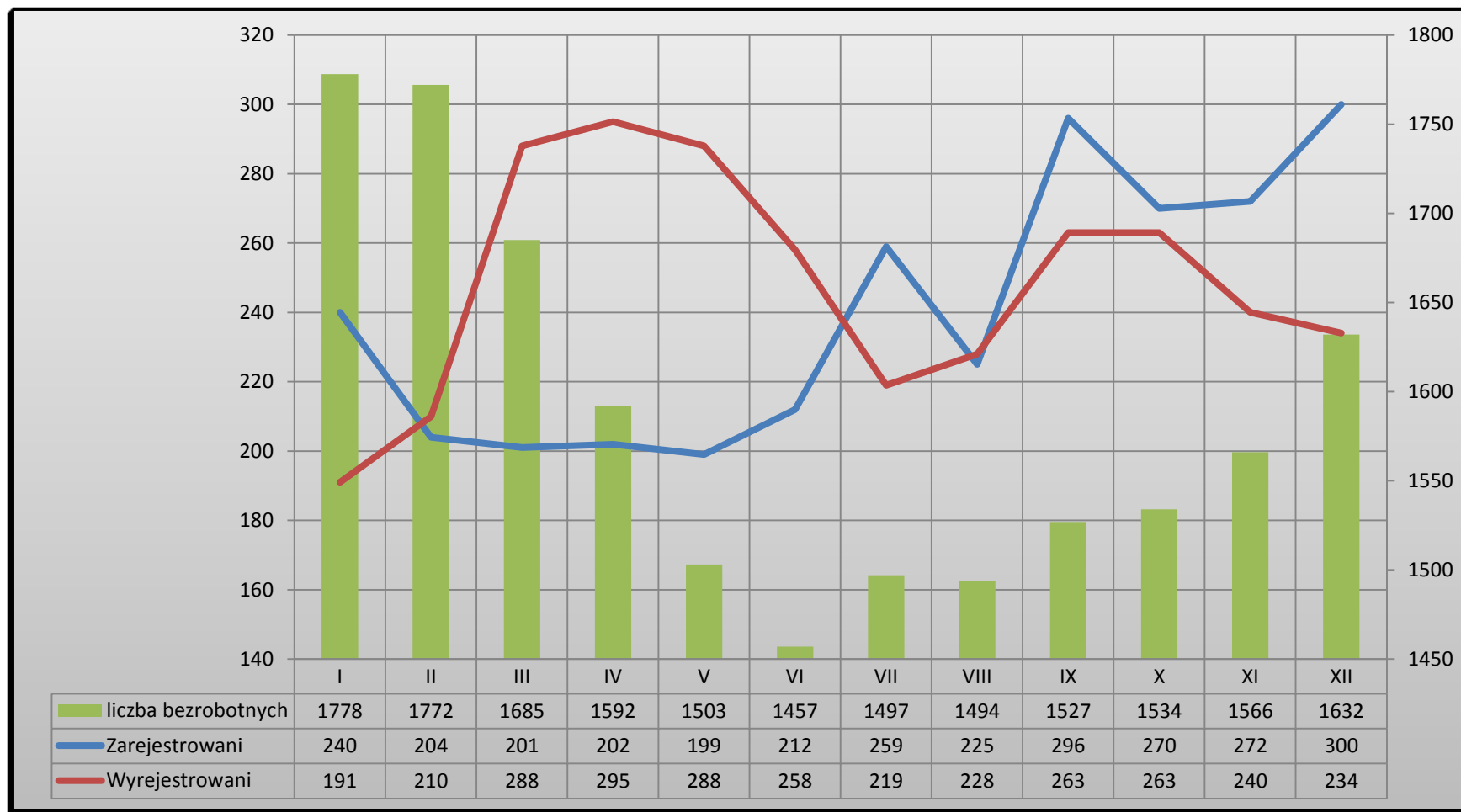


NAZWA SZKOLENIA	liczba osób
Proces starzenia się w realiach ŚDS	2
RKO przypominające	72
Spawanie metodą TIG i MAG	1
Studia podyplomowe: Integracja sensoryczna - diagnoza i terapia dzieci	1
Studia podyplomowe: Diagnoza, terapia, wsparcie i edukacja osób z zaburzeniami ze spectrum autyzmu	5
Studia podyplomowe: Edukacja i terapia osób z zaburzeniami ze spektrum Autyzmu	1
Strzyżenie damskie	1
Studia podyplomowe: Pedagogika specjalna - edukacja i rehabilitacja osób z niepełnosprawnością intelektualną (oligofrenopedagogika)	1
Suwnice, wciągniki, wciągarki	7
Szkolenie EEG Biofeedback I i II stopnia	1
Szkolenie podstawowe z zakresu leczenia krwią i jej składnikami	10
Szkolenie uzupełniające z zakresu leczenia krwią i jej składnikami	24
Szkolenie z obsługi programu REJAKT	10
Szkolenie z zakresu "Tworzenie aktów prawnych w postaci elektronicznej przy użyciu EAP XML Legislator	28
Taping podstawowy	4
Terapia ręki	1
Terapia zajęciowa w praktyce	4
Train the trainer	1
Trendy w gastronomii i wprowadzenie usprawnień	1
Uprawnienia energetyczne	15

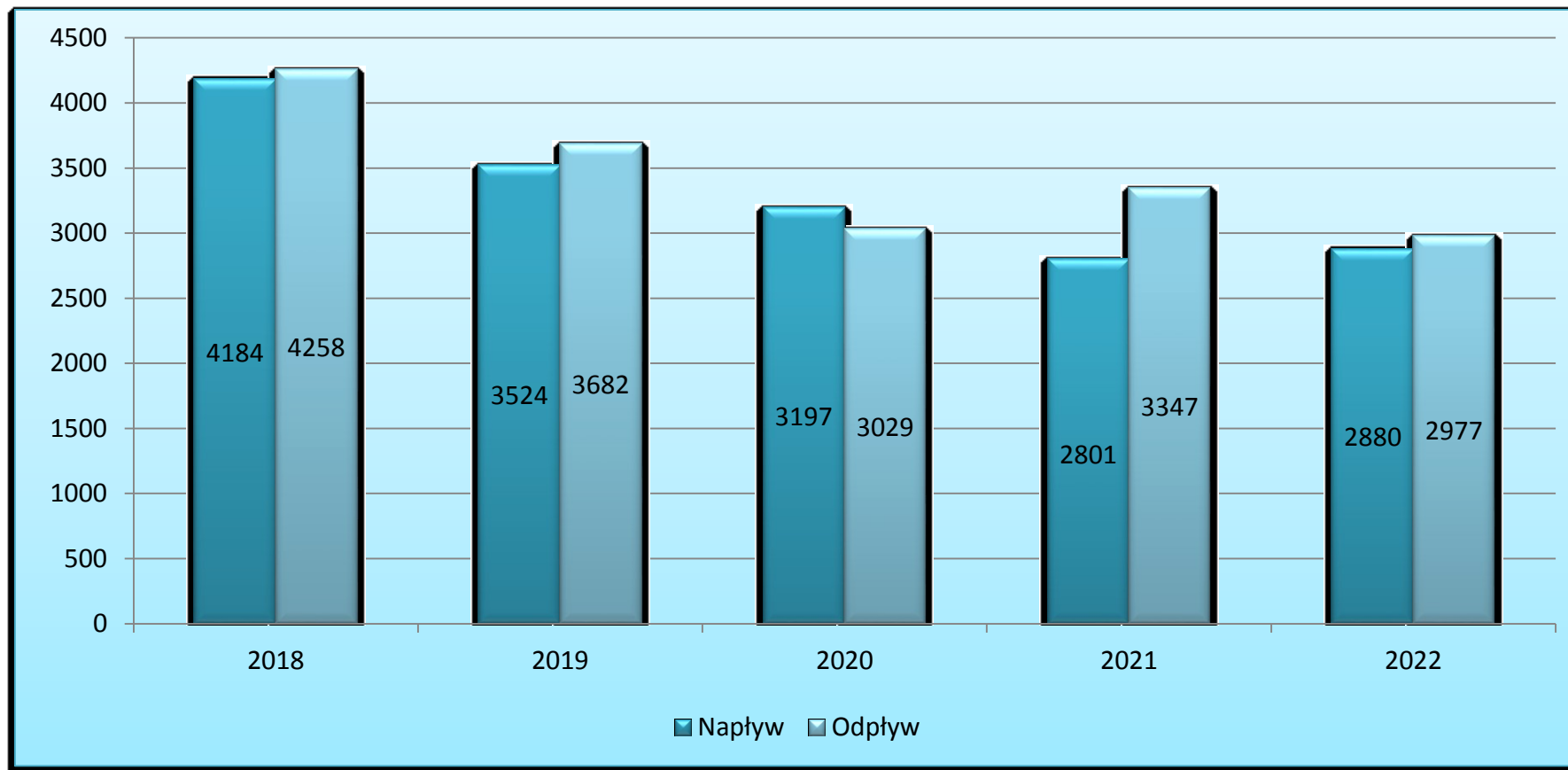


NAZWA SZKOLENIA	liczba osób
USG w pediatrii - płuca, szyja, tarczyca, mózgowie, jądra. Kurs praktyczny dla początkujących i średniozaawansowanych	1
Zabiegi na włosy - nanoplastia i botox	1
Zaburzenia funkcji wykonawczych w praktyce neuropsychologicznej	1
Zwiększenie sprzedaży poprzez prowadzenie komunikacji z wykorzystaniem social mediów	3
OGÓŁEM	356

Bezrobotni zarejestrowani i wyrejestrowani w poszczególnych miesiącach w 2022 roku



Napływ i odpływ bezrobotnych w latach 2018 – 2022



Napływ i odpływ bezrobotnych według wybranych grup w 2022 roku

Wyszczególnienie	Napływ	Odpływ
Kobiety	1646	1709
Poprzednio pracujący	2507	2587
Dotychczas nie pracujący	373	390
Z prawem do zasiłku	609	597
Zamieszkali na wsi	1812	1873
Bez kwalifikacji zawodowych	320	347
Bez doświadczenia zawodowego	627	651
Do 30 roku życia	1318	1305
w tym 25 roku życia	835	802
Długotrwale bezrobotni	707	916
Powyżej 50 roku życia	448	519
Korzystające za świadczeń z pomocy społecznej	18	22
Posiadające co najmniej jedno dziecko do 6 roku życia	445	513
Posiadające co najmniej jedno dziecko niepełnosprawne do 18 roku życia	5	5
Zarejestrowani po raz pierwszy	565	534
W okresie 12 miesięcy od dnia ukończeni szkoły	368	335

Bezrobotni zarejestrowani po raz pierwszy

Wyszczególnienie	2018	2019	2020	2021	2022
stan na dzień 31 grudnia	278	299	325	233	264
napływ w roku	633	576	608	524	565
odpływ w roku	649	555	582	616	534

Osoby w okresie 12 miesięcy od dnia ukończenia szkoły

Wyszczególnienie	2018	2019	2020	2021	2022
stan na dzień 31 grudnia	143	134	143	89	122
napływ w roku	588	449	444	368	368
odpływ w roku	592	458	435	422	335

Najliczniejsze grupy bezrobotnych

Wyszczególnienie	31.12.2020		31.12.2021		31.12.2022		% wzrost/ spadek do 2020	% wzrost/ spadek do 2021
	liczba bezrobotnych	% ogółu bezrobotnych	liczba bezrobotnych	% ogółu bezrobotnych	liczba bezrobotnych	% ogółu bezrobotnych		
bez prawa do zasiłku	1981	87,1	1505	87,0	1396	85,5	- 29,5	- 7,2
zamieszkali na wsi	1450	63,7	1119	64,7	1058	64,8	- 27,0	- 5,5
kobiety	1260	55,4	969	56,0	906	55,5	- 28,1	- 6,5
długotrwale bezrobotni	1070	47,0	919	53,2	710	43,5	- 33,6	- 22,7
z wykształceniem zawodowym	692	30,4	499	28,9	488	29,9	- 29,5	- 2,2
staż pracy 1 – 5 lat	649	28,5	481	27,8	488	29,9	- 24,8	+ 1,5
w wieku 25 – 34	633	27,8	472	27,3	426	26,1	- 32,7	- 9,7
Bezrobotni OGÓLEM	2275		1729		1632		- 28,3	- 5,6

Zawody w których zgłoszono więcej niż 10 wolnych miejsc pracy w 2022 roku

Nazwa zawodu	Liczba ofert	Nazwa zawodu	Liczba ofert
opiekunka dziecięca	13	technik administracji	15
pracownik biurowy	26	technik prac biurowych	43
pracownik obsługi biurowej	51	sekretarka	10
asystent do spraw księgowości	11	magazynier	20
technik archiwista	16	kucharz	37
kelner	19	fryzjer	11
robotnik gospodarczy	101	sprzedawca	86
rolnik upraw polowych	75	rolnik	10
robotnik budowlany	32	spawacz	90
monter konstrukcji stalowych	65	elektromonter instalacji elektrycznych	10
operator maszyn i urządzeń do przetwórstwa tworzyw sztucznych	20	szwaczka maszynowa	33
kierowca samochodu dostawczego	14	kierowca samochodu ciężarowego	23
pracownik utrzymania czystości (sprzątaczką)	22	pomoc kuchenna	26

Barometr zawodów – prognoza na 2023

powiat staszowski

DEFICYT

Betoniarze i zbrojarze	Monterzy instalacji budowlanych	Pracownicy ochrony fizycznej
Brakarze	Monterzy konstrukcji stalowych	Pracownicy robót wykończeniowych w budownictwie
Cieśla i stolarze budowlani	Murarze i tynkarze	Przedstawiciel handlowy
Diagności laboratoryjni medyczni	Nauczyciele praktycznej nauki zawodu	Psycholodzy i psychoterapeuci
Elektrycy, elektromechanicy i elektromonterzy	Nauczyciele przedmiotów ogólnokształcących	Robotnicy budowlani
Inżynierowie budowlani	Nauczyciele szkół specjalnych i oddz. integracyjnych	Rzemieślnicy obróbki szkła i metali szlachetnych
Kierowcy samochodów ciężarowych i ciągników siodłowych	Operatorzy i mechanicy sprzętu do robót ziemnych	Samodzielni księgowi
Kierownicy budowy	Opiekunowie osoby starszej lub niepełnosprawnej	Spawacze
Lekarze	Pielęgniarki i położne	
Magazynierzy	Pracownicy do spraw budownictwa drogowego i kolejowego	

Barometr zawodów – prognoza na 2023

powiat staszowski

NADWYŻKA

Ekonomiści	Specjaliści technologii żywności i żywienia	Technicy mechanicy
Pracownicy biura podróży i obsługi turystycznej	Technicy mechanicy	