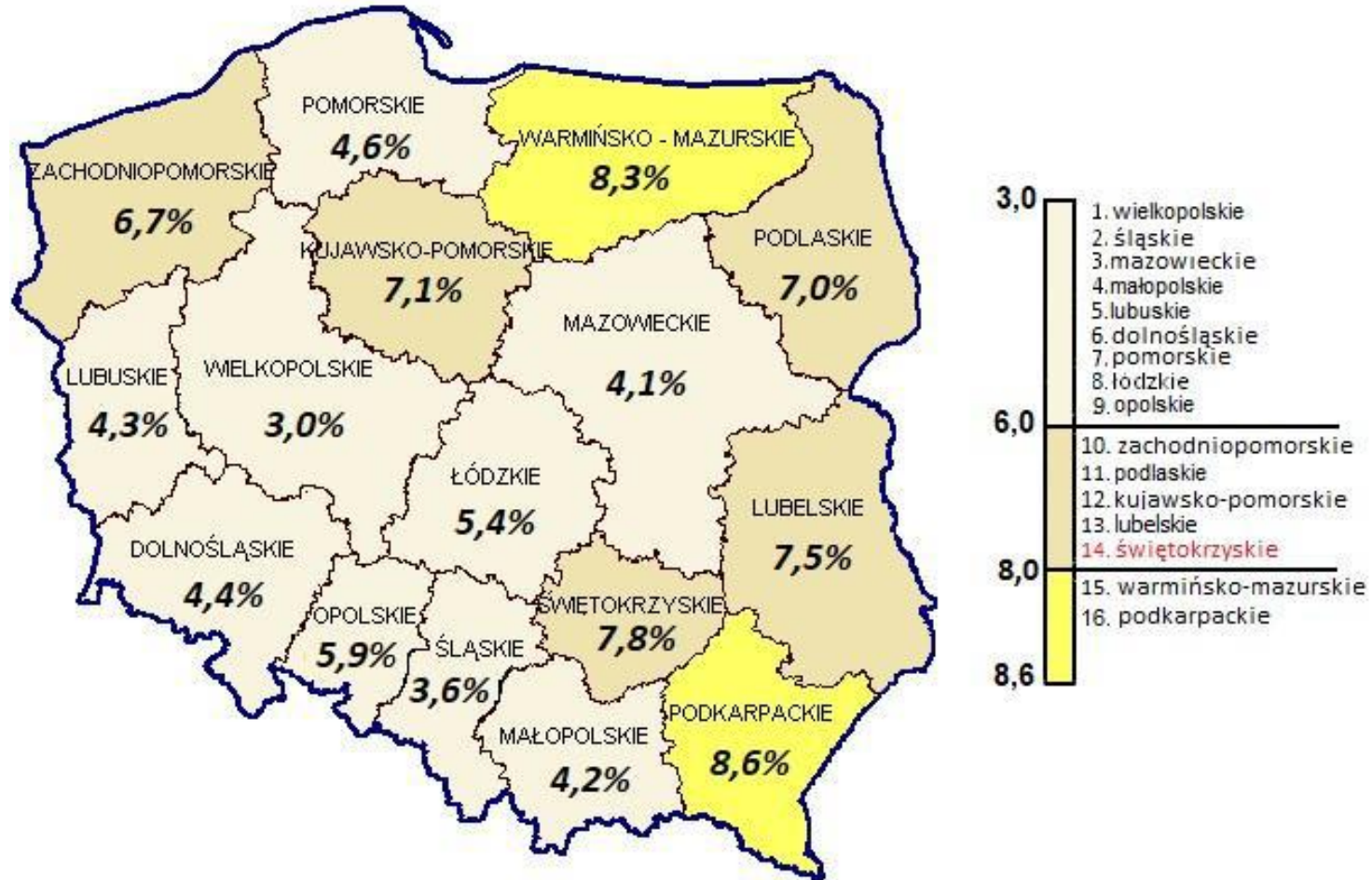
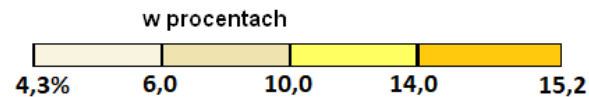
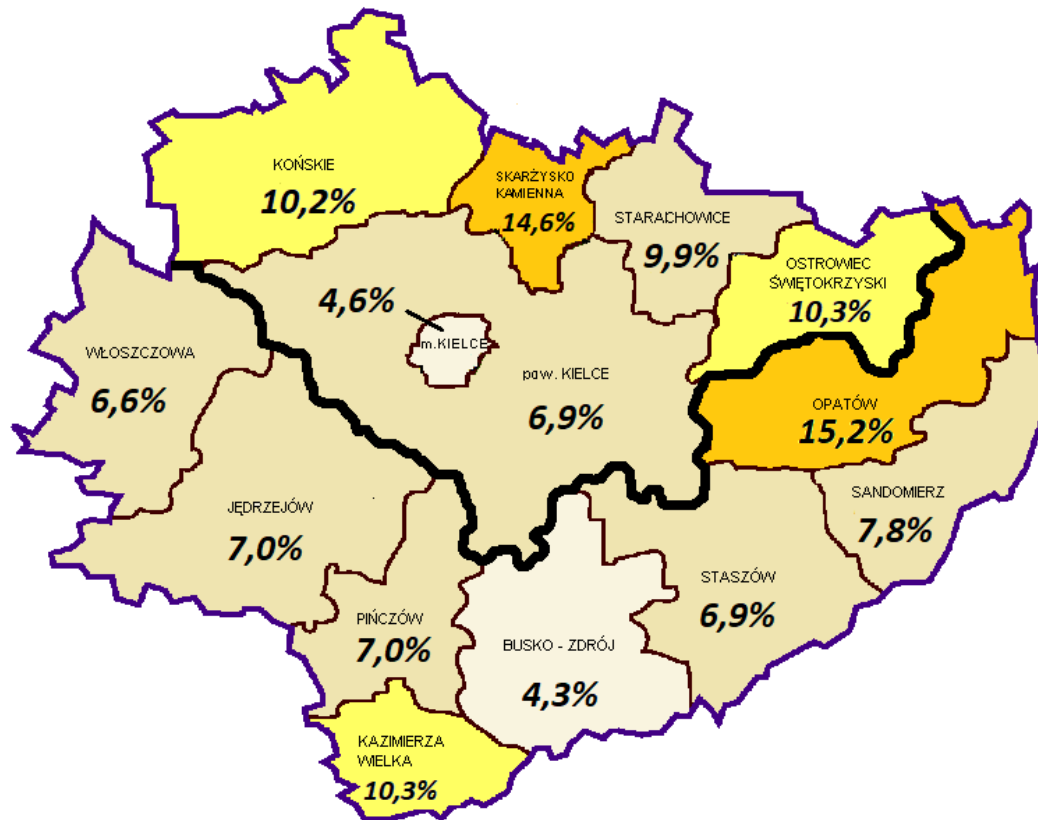


**Informacja o bezrobociu
w powiecie staszowskim
wg. stanu na 31.12.2023**

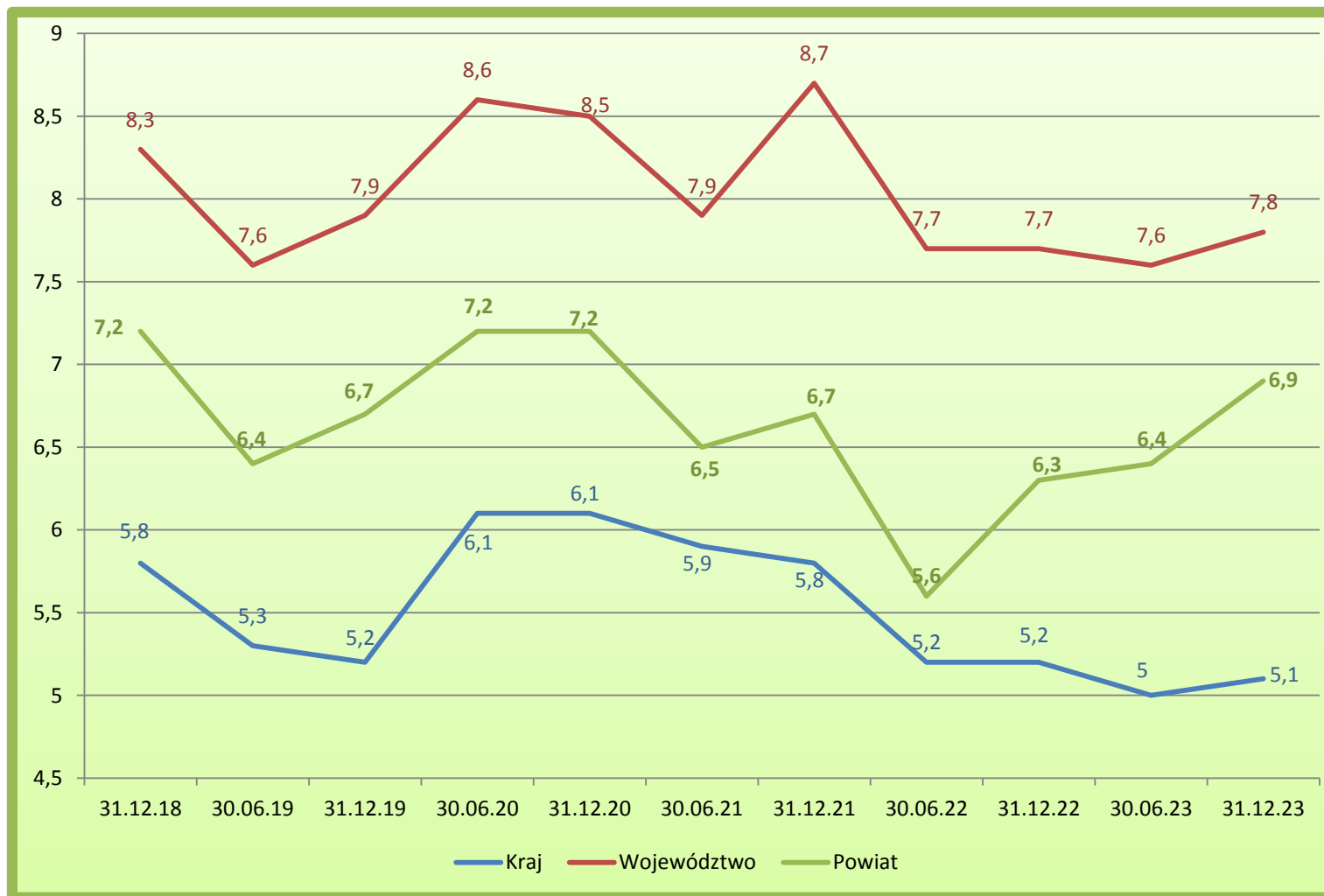
Stopa bezrobocia według województw stan na koniec grudnia 2023



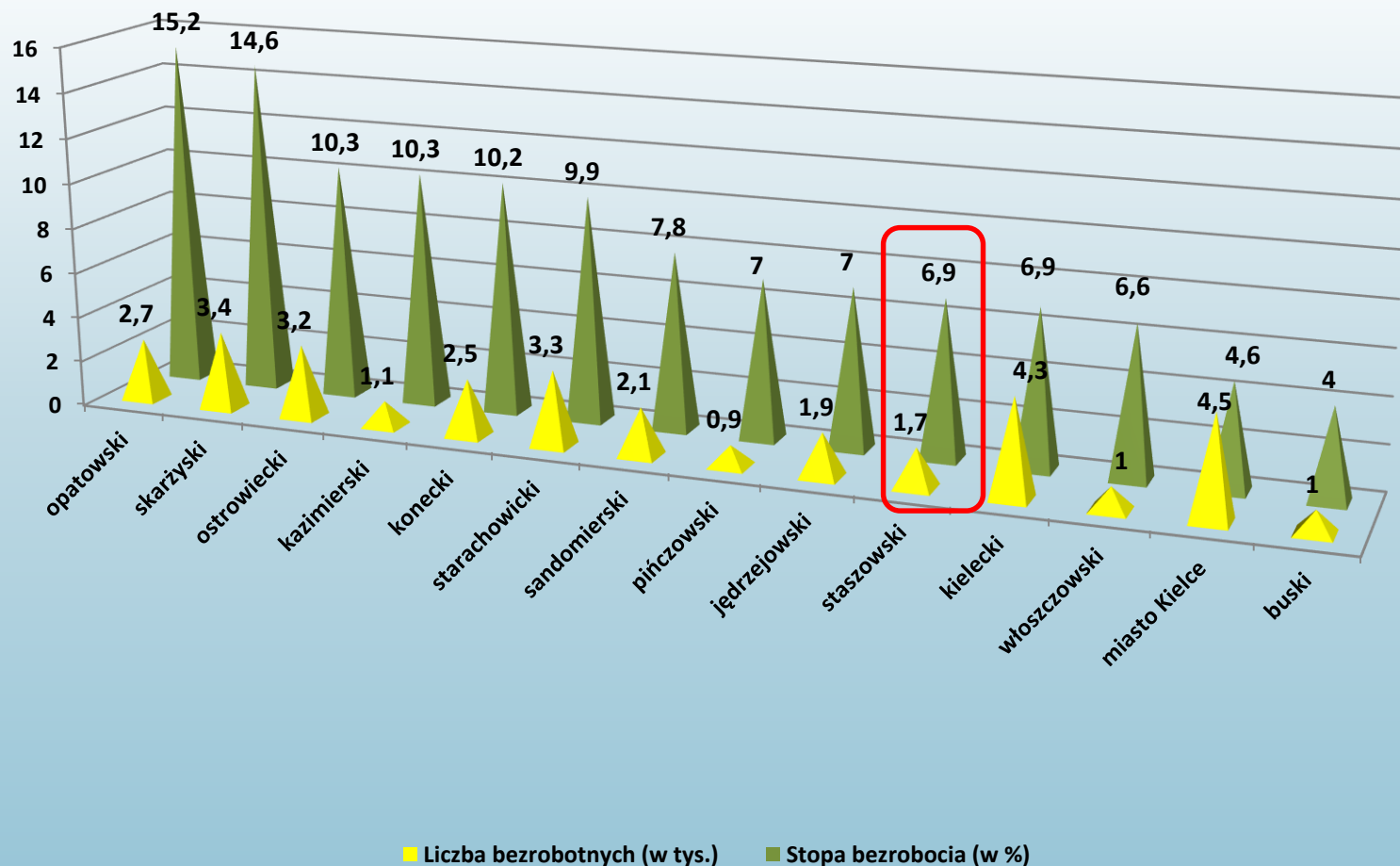
Stopa bezrobocia w powiatach województwa świętokrzyskiego stan na koniec grudnia 2023



Stopa bezrobocia w kraju, województwie i powiecie w latach 2019 – 2023



Liczba bezrobotnych i stopa bezrobocia w woj. świętokrzyskim wg stanu na koniec grudnia 2023



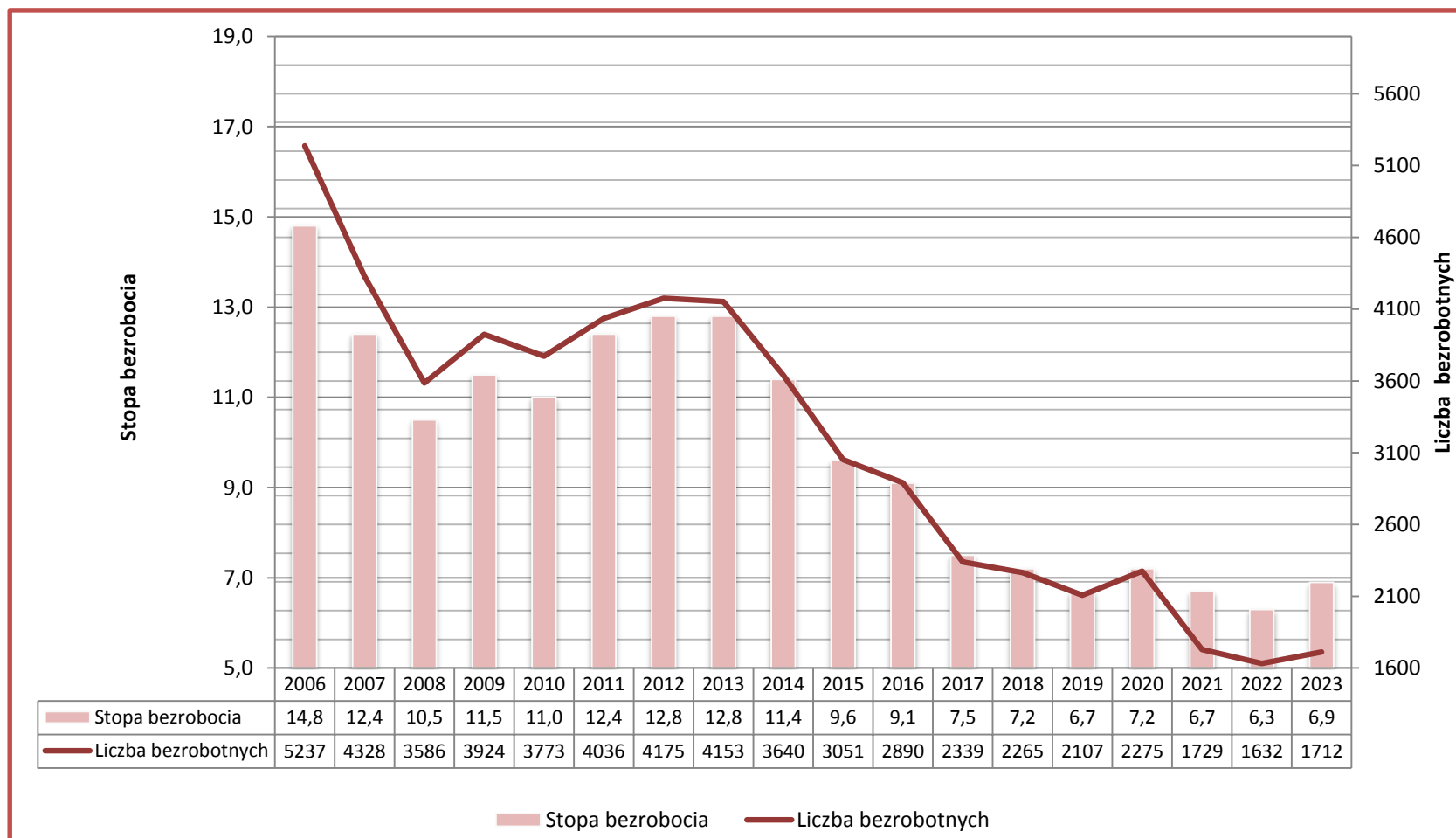
Liczba bezrobotnych w powiatach województwa świętokrzyskiego

Wyszczególnienie	31.12.2019		31.12.2020		31.12.2021		31.12.2022		31.12.2023	
	liczba bezrob.	stopa bezrob.	liczba bezrob.	stopa bezrob.	liczba bezrob.	stopa bezrob.	liczba bezrob.	stopa bezrob.	liczba bezrob.	stopa bezrob.
<i>Kraj</i>	866374	5,2	1046432	6,3	895670	5,8	812301	5,2	788229	5,1
Województwo	42042	7,9	44881	8,5	38035	8,7	34029	7,7	33724	7,8
Busko Zdrój	1319	3,6	1581	4,4	1226	4,9	1128	4,5	1082	4,3
Jędrzejów	2414	6,9	2563	7,3	2012	7,7	1796	6,8	1862	7,0
Kazimierza Wielka	1077	6,7	1248	7,7	1219	11,9	1056	10,4	1083	10,3
Kielce - miejski urząd pracy	5356	4,8	6092	5,6	5486	5,2	4418	4,3	4464	4,6
Kielce – powiat. urząd pracy	7718	10,4	7051	9,5	5499	9,5	4480	7,7	4315	6,9
Końskie	3236	10,9	3743	12,7	2772	11,6	2624	10,9	2536	10,2
Opatów	3143	13,6	3108	13,4	3015	17,1	2811	16,0	2673	15,2
Ostrowiec Świętokrzyski	3895	10,6	4221	11,5	3204	10,3	3000	9,6	3225	10,3
Pińczów	1081	6,3	1158	6,7	1063	8,1	1020	7,8	905	7,0
Sandomierz	2497	6,9	2657	7,3	2350	7,8	2291	7,6	2147	7,8
Skarżysko Kamienna	3593	14,5	4176	16,6	3865	16,5	3406	14,6	3365	14,6
Starachowice	3188	8,1	3469	8,8	3337	9,8	3242	9,4	3314	9,9
Staszów	2107	6,7	2275	7,2	1729	6,7	1632	6,3	1712	6,9
Włoszczowa	1418	6,9	1539	7,6	1258	7,9	1125	7,1	1041	6,6

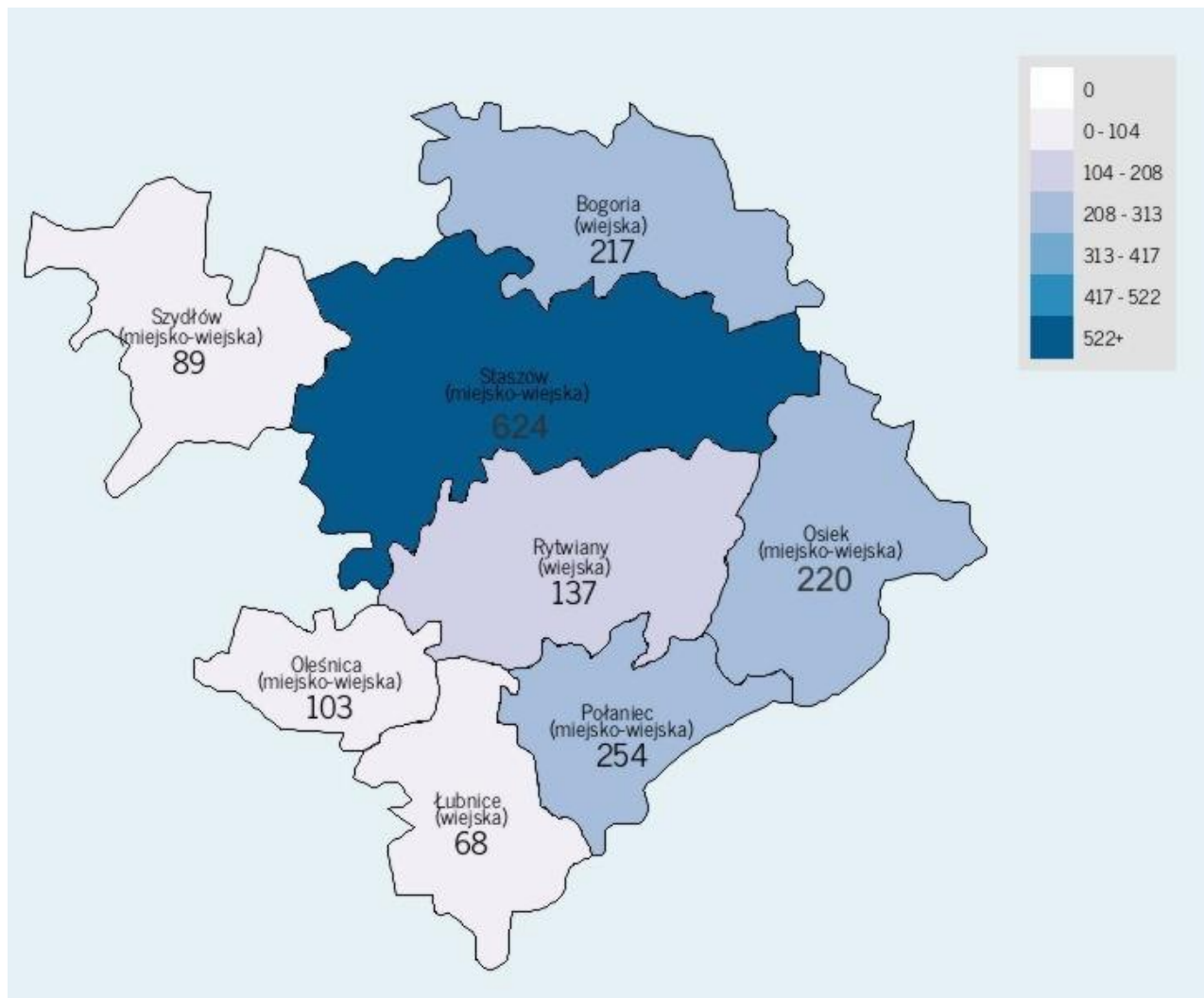
Liczba bezrobotnych w powiatach województwa świętokrzyskiego

Wyszczególnienie	31.12.2019	31.12.2020	31.12.2021	31.12.2022	31.12.2023	
	liczba bezrobotnych	liczba bezrobotnych	liczba bezrobotnych	liczba bezrobotnych	liczba bezrobotnych	% spadek/ wzrost do 2022
<i>Kraj</i>	866374	1046432	895670	812301	788229	- 2,9
<i>Województwo</i>	42042	44881	38035	34029	33724	- 0,9
Busko Zdrój	1319	1581	1226	1128	1082	- 4,1
Jędrzejów	2414	2563	2012	1796	1862	+ 3,7
Kazimierza Wielka	1077	1248	1219	1056	1083	+ 2,6
Kielce - miejski urząd pracy	5356	6092	5486	4418	4464	+ 1,0
Kielce – powiat. urząd pracy	7718	7051	5499	4480	4315	- 3,7
Końskie	3236	3743	2772	2624	2536	- 3,4
Opatów	3143	3108	3015	2811	2673	- 4,9
Ostrowiec Świętokrzyski	3895	4221	3204	3000	3225	+ 7,5
Pińczów	1081	1158	1063	1020	905	- 11,3
Sandomierz	2497	2657	2350	2291	2147	- 6,3
Skarżysko Kamienna	3593	4176	3865	3406	3365	- 1,2
Starachowice	3188	3469	3337	3242	3314	+ 2,2
Staszów	2107	2275	1729	1632	1712	+ 4,9
Włoszczowa	1418	1539	1258	1125	1041	- 7,5

Liczba bezrobotnych i stopa bezrobocia w powiecie staszowskim na koniec grudnia w latach 2006 – 2023



Liczba bezrobotnych w powiecie staszowskim wg gmin stan na dzień 31.12.2023



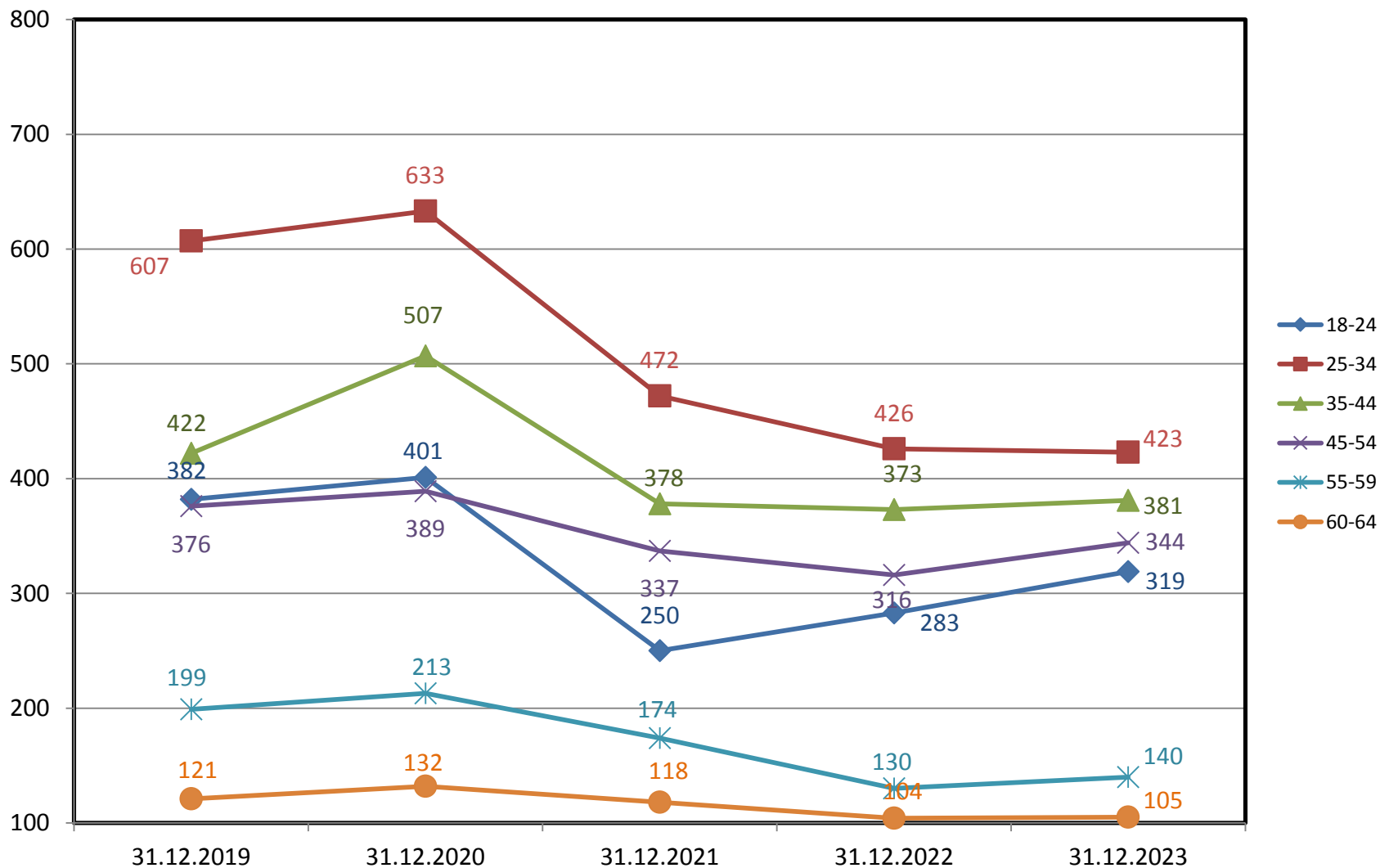
Liczba bezrobotnych w powiecie staszowskim wg gmin

Wyszczególnienie	Stan na:					
	31.12.2019	31.12.2020	31.12.2021	31.12.2022	31.12.2023	
	Liczba bezrobotnych	Liczba bezrobotnych	Liczba bezrobotnych	Liczba bezrobotnych	Liczba bezrobotnych	% spadek/wzrost do 2022
Staszów	743	823	634	575	624	+ 8,5
Połaniec	311	381	263	223	254	+ 13,9
Osiek	262	299	211	194	220	+ 13,4
Rytwiany	205	208	155	162	137	- 15,4
Bogoria	262	243	201	204	217	+ 6,4
Łubnice	83	88	77	75	68	- 9,3
Oleśnica	129	112	102	101	103	+ 2,0
Szydłów	112	121	86	98	89	- 9,2
<i>Razem Powiat Staszów</i>	2107	2275	1729	1632	1712	+ 4,9

Liczba bezrobotnych w powiecie staszowskim wg wybranych grup

Wyszczególnienie	Stan na:					
	31.12.2019	31.12.2020	31.12.2021	31.12.2022	31.12.2023	
	Liczba bezrobotnych	Liczba bezrobotnych	Liczba bezrobotnych	Liczba bezrobotnych	Liczba bezrobotnych	% spadek/wzrost do 2022
Kobiety	1224	1260	969	906	920	+ 1,5
Mężczyźni	883	1015	760	726	792	+ 9,1
Zasiłkobiorky	327	294	224	236	241	+ 2,1
Bez prawa do zasiłku	1780	1981	1505	1396	1471	+ 5,4
Zwolnieni z przyczyn dotyczących zakładu pracy	65	62	60	60	54	- 10,0
W wieku mobilnym 18 – 44	1411	1541	1100	1082	1123	+ 3,8
Pozostający bez pracy powyżej 12 miesięcy	726	850	765	524	537	+ 2,5
<i>Razem</i>	<i>2107</i>	<i>2275</i>	<i>1729</i>	<i>1632</i>	<i>1712</i>	<i>+ 4,9</i>

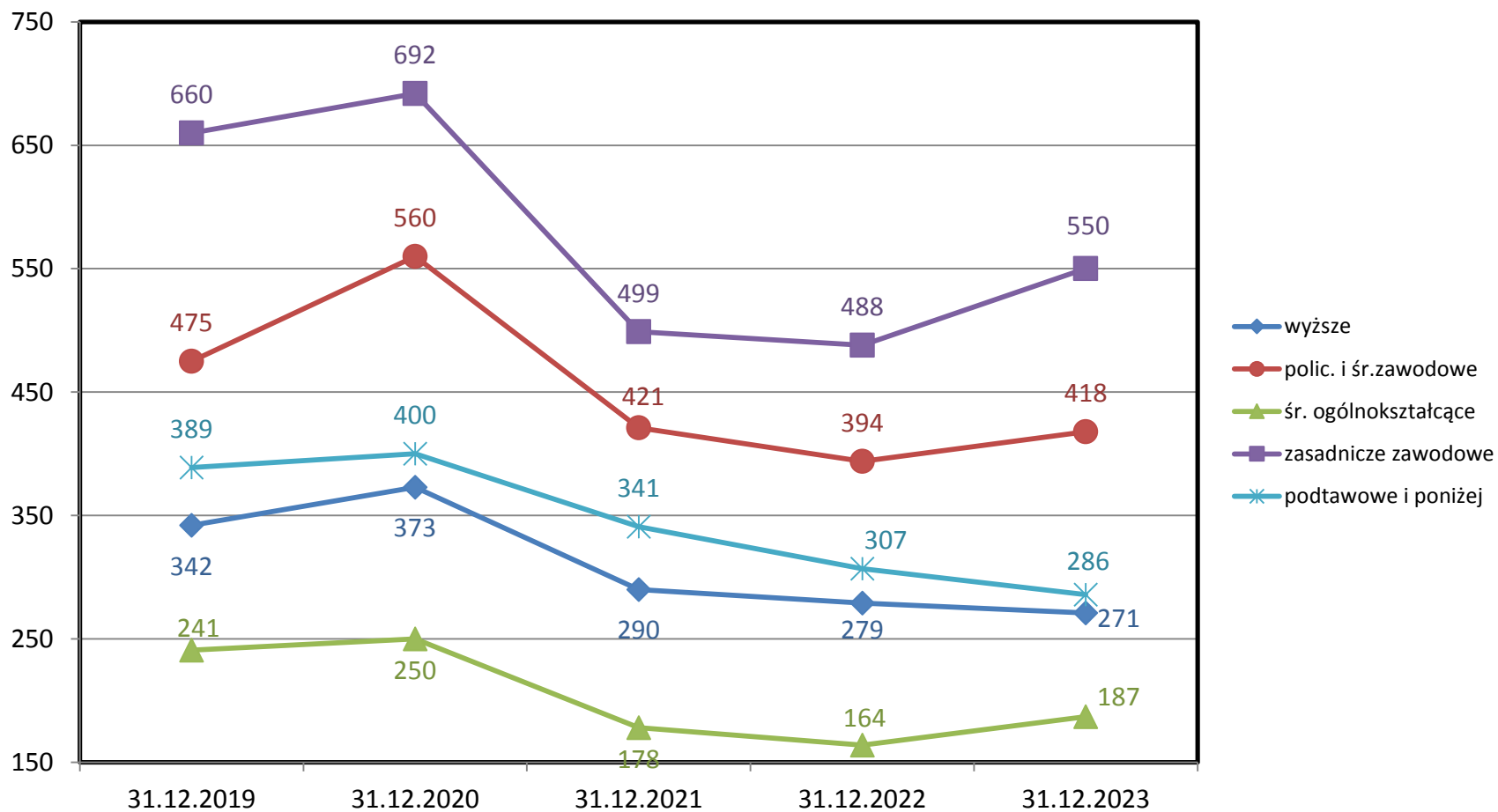
Liczba bezrobotnych według wieku w latach 2019 – 2023



Liczba bezrobotnych według wieku

Wyszczególnienie		Liczba bezrobotnych według stanu na:										
		31.12.2019		31.12.2020		31.12.2021		31.12.2022		31.12.2023		% spadek/wzrost do 2022
		liczba	% ogółu	liczba	% ogółu	liczba	% ogółu	liczba	% ogółu	liczba	% ogółu	
Bezrobotni ogółem		2107	100	2275	100	1729	100	1632	100	1712	100	+ 4,9
Wiek	18 – 24	382	18,1	401	17,6	250	14,5	283	17,3	319	18,6	+ 12,7
	25 – 34	607	28,8	633	27,8	472	27,3	426	26,1	423	24,7	- 1,0
	35 – 44	422	20,0	507	22,3	378	21,9	373	22,8	381	22,3	+ 2,1
	45 – 54	376	17,9	389	17,1	337	19,5	316	19,4	344	20,1	+ 8,9
	55 – 59	199	9,5	213	9,4	174	10,1	130	8,0	140	8,2	+ 7,7
	60 i więcej	121	5,7	132	5,8	118	6,7	104	6,4	105	6,1	+ 1,0

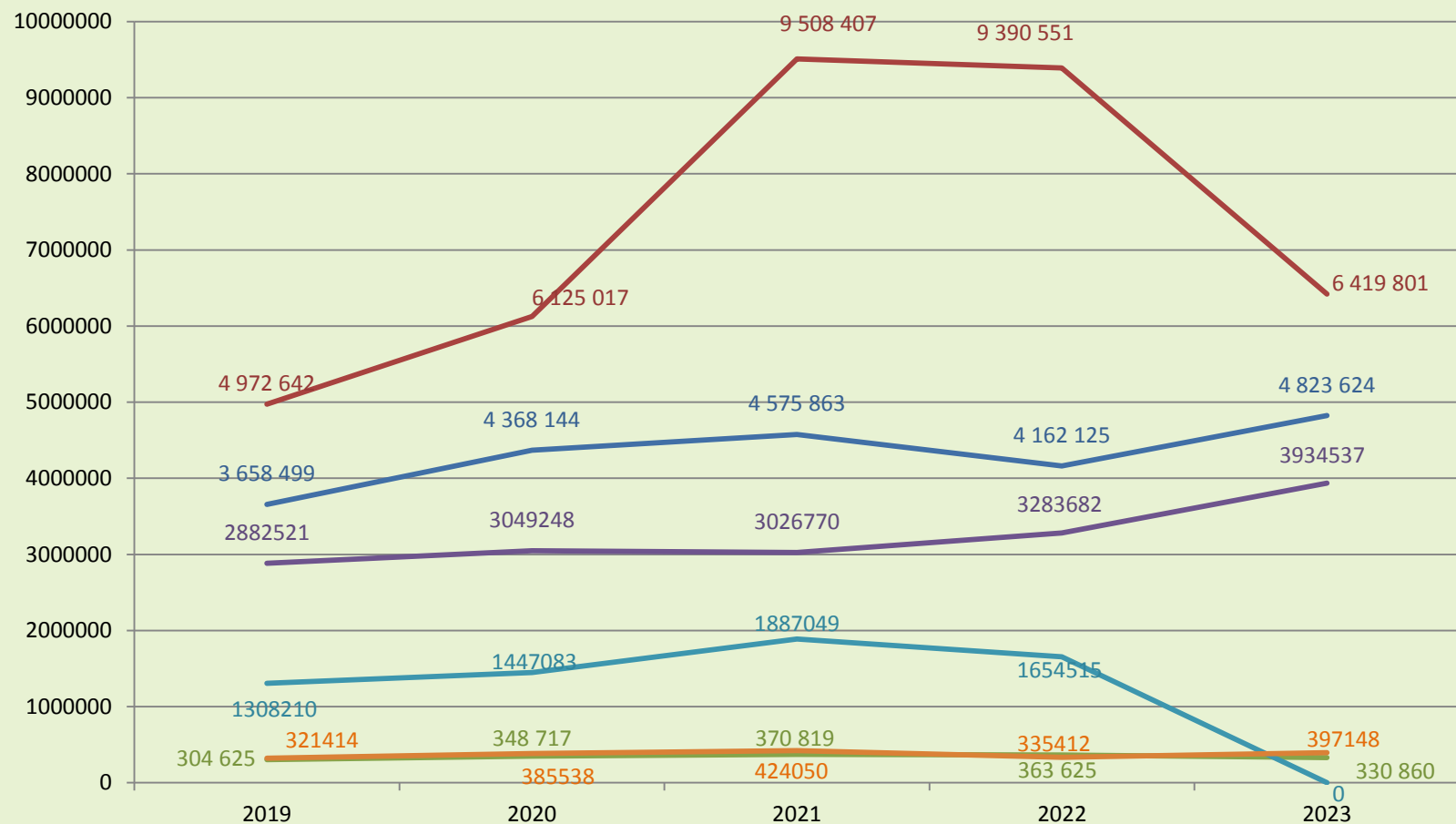
Liczba bezrobotnych według wykształcenia w latach 2019 – 2023



Liczba bezrobotnych według wykształcenia

Wyszczególnienie		Liczba bezrobotnych według stanu na:										
		31.12.2019		31.12.2020		31.12.2021		31.12.2022		31.12.2023		% spadek wzrost do 2022
		liczba	% ogółu	liczba	% ogółu	liczba	% ogółu	liczba	% ogółu	liczba	% ogółu	
Bezrobotni ogółem		2107	100	2275	100	1729	100	1632	100	1712	100	+ 4,9
Wykształcenie	wyższe	342	16,2	373	16,4	290	16,8	279	17,1	271	15,9	- 2,9
	policealne i średnie zawodowe	475	22,6	560	24,6	421	24,3	394	24,1	418	24,4	+ 6,1
	średnie ogólnokształcące	241	11,4	250	11,0	178	10,3	164	10,1	187	10,9	+ 14,0
	zasadnicze zawodowe	660	31,3	692	30,4	499	28,9	488	29,9	550	32,1	+ 12,7
	podstawowe i niepełne podstaw.	389	18,5	400	17,6	341	19,7	307	18,8	286	16,7	- 6,8

Wydatki Powiatowego Urzędu Pracy w Staszowie w latach 2019 – 2023

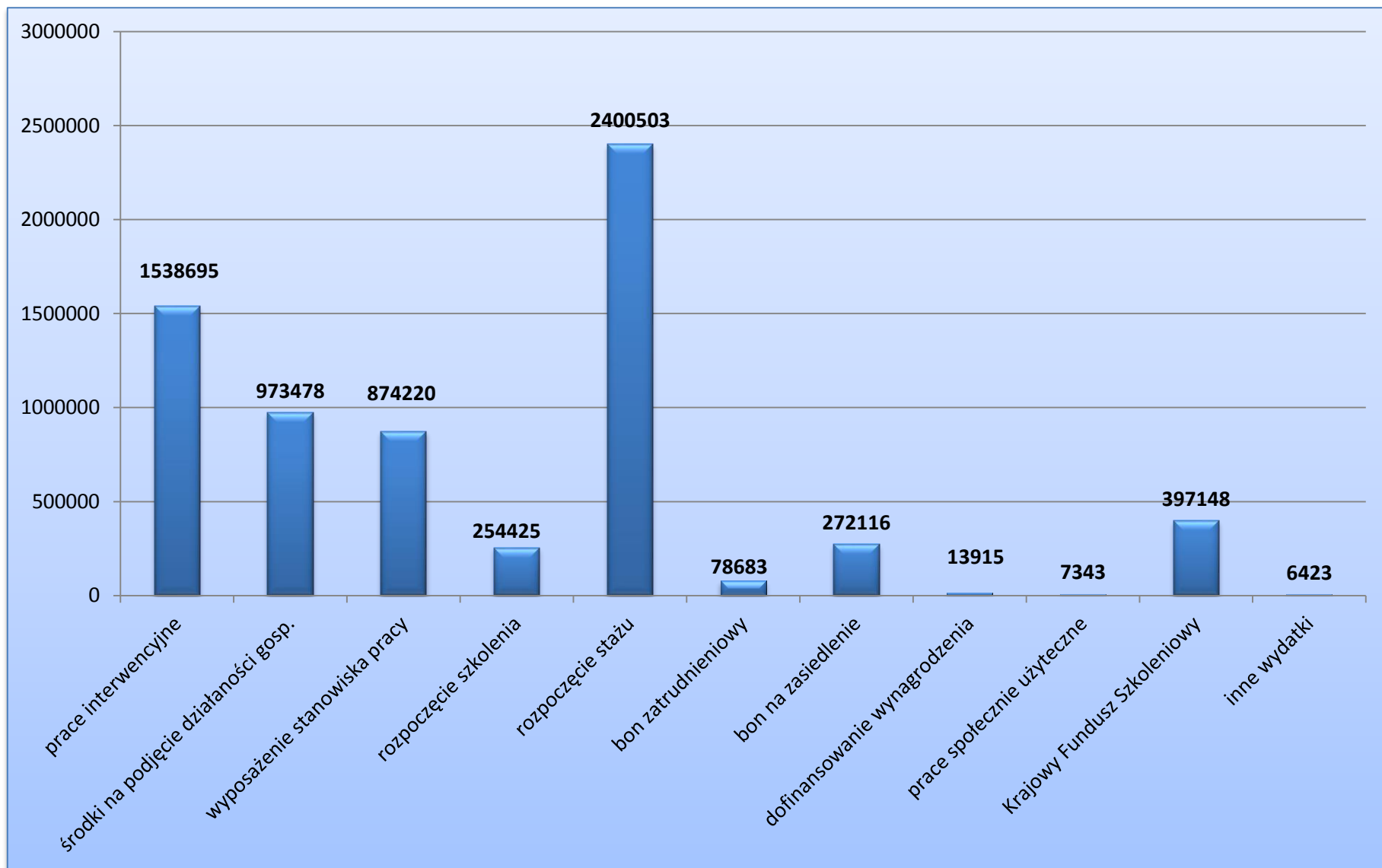


- Świadczenia dla bezrobotnych
- Pozostałe wydatki
- Składki na ubezpieczenie zdrowotne osób bezrobotnych bez prawa
- Aktywne formy
- Wydatki budżetowe
- Krajowy Fundusz Szkoleniowy

Wydatki Powiatowego Urzędu Pracy w Staszowie w latach 2019 – 2023

Wyszczególnienie	Lata				
	2019	2020	2021	2022	2023
świadczenia dla bezrobotnych	3 658 499	4 368 144	4 575 863	4 162 125	4 823 624
aktywne formy	4 972 642	6 125 017	9 508 407	9 390 551	6 419 801
wydatki budżetowe	2 882 521	3 049 248	3 026 770	3 283 682	3 934 537
składki na ubezpieczenie zdrowotne osób bezrobotnych bez prawa do zasiłku	1 308 210	1 447 083	1 887 049	1 654 515	0
pozostałe wydatki	304 625	348 717	370 819	363 625	330 860
Ogółem	13 126 497	15 338 209	19 368 908	18 854 498	18 508 822
Krajowy Fundusz Szkoleniowy	321 414	385 538	424 050	335 412	397 148
COVID	0	22 024 703	4 474 897	5 000	0

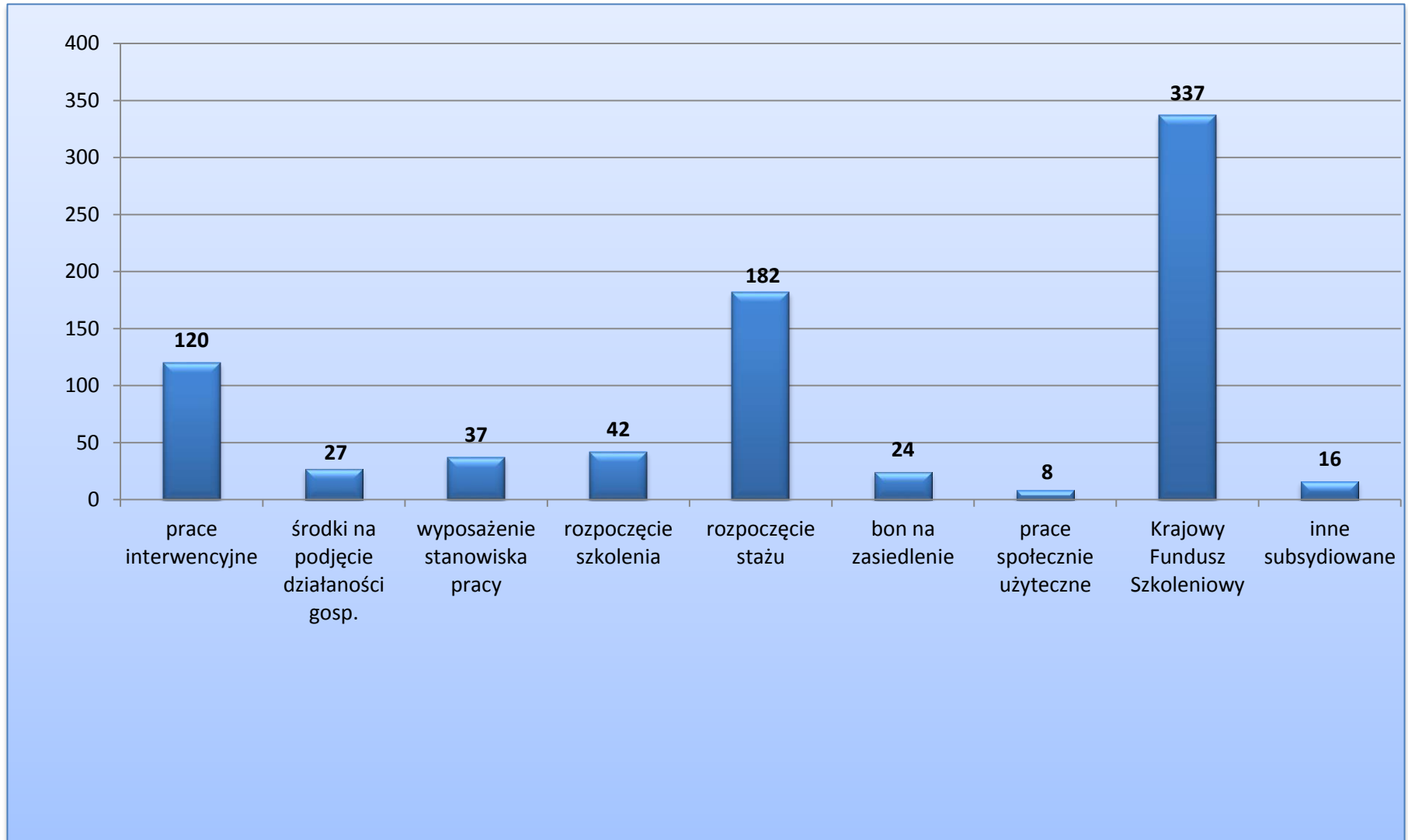
Wydatki na aktywne formy przeciwdziałania bezrobociu w 2023 roku



Wydatki na aktywne formy przeciwdziałania bezrobociu w latach 2019 – 2023

Wyszczególnienie	Lata									
	2019		2020		2021		2022		2023	
	Ogółem	% ogółu wydatków	Ogółem	% ogółu wydatków	Ogółem	% ogółu wydatków	Ogółem	% ogółu wydatków	Ogółem	% ogółu wydatków
prace interwencyjne	1258121	25,3	1101069	17,2	1866147	19,6	2 189 588	23,3	1 538 695	24,0
środki na podjęcie działalności gospodarczej	561414	11,3	1044530	17,3	1787052	18,8	1 221 564	13,0	973 478	15,2
refundacja kosztów doposażenia / wyposażenia stanowiska pracy	275000	5,6	891210	14,7	1318400	13,9	839 057	8,9	874 220	13,6
rozpoczęcie szkolenia	125609	2,5	184510	3,1	211575	2,2	273 161	2,9	254 425	4,0
<i>w tym bon szkoleniowy</i>	<i>69584</i>	<i>1,4</i>	<i>111676</i>	<i>1,8</i>	<i>105105</i>	<i>1,1</i>	<i>124 671</i>	<i>1,3</i>	<i>121 038</i>	<i>1,9</i>
rozpoczęcie stażu	2436336	49,0	2529944	41,9	3620427	38,1	4 193 689	44,7	2 400 503	37,4
<i>w tym bon stażowy</i>	<i>1513</i>	<i>0,0</i>	<i>0</i>	<i>0,0</i>	<i>0</i>	<i>0,0</i>	<i>0</i>	<i>0,0</i>	<i>0</i>	<i>0,0</i>
bon zatrudnieniowy	33644	0,7	21257	0,1	189599	2,0	200 951	2,1	78 683	1,2
bon na zasiedlenie	234700	4,7	299100	4,9	426203	4,5	324 000	3,5	272 116	4,2
dofinans. wynagrodzeń	35887	0,7	30838	0,5	48943	0,5	90 609	1,0	13 915	0,2
prace społecznie użyteczne	6470	0,1	8205	0,1	8496	0,1	6 933	0,1	7 343	0,1
inne wydatki	5461	0,1	14354	0,2	31565	0,3	50 999	0,5	6 423	0,1
OGÓŁEM WYDATKI	4972642	100	6125017	100	9508407	100	9 390 551	100	6 419 801	100
Krajowy Fundusz Szkoleniowy	321414		385538		424050		335412		397148	
COVID			22024703		4474897		5000		0	

Liczba aktywizowanych osób bezrobotnych w 2023 roku



Liczba aktywizowanych osób bezrobotnych w latach 2019 – 2023

Wyszczególnienie	Lata					
	2019	2020	2021	2022	2023	
prace interwencyjne	159	191	232	223	120	
środki na podjęcie działalności gospodarczej	25	43	72	49	27	
refundacja kosztów doposażenia/wyposażenia stanowiska pracy	liczba stanowisk	11	36	53	34	22
	liczba zatrudnionych osób	35	51	71	58	37
rozpoczęcie szkolenia	30	33	36	61	42	
<i>w tym bon szkoleniowy</i>	18	25	26	28	21	
rozpoczęcie stażu	262	320	356	354	182	
bon zatrudnieniowy	3	12	18	12	0	
bon na zasiedlenie	32	35	49	32	24	
dofinansowanie wynagrodzenia	2	4	4	2	0	
prace społecznie użyteczne	4	5	5	4	8	
refundacja wynagrodzeń osób do 30 roku życia (art.150f)	26	2	2	0	0	
inne subsydiowane <i>(podjęcie pracy w ramach środków PFRON, rozpoczęcie indywidualnego programu socjalnego)</i>	23	24	24	20	16	
Ogółem	601	720	869	815	456	
Liczba bezrobotnych	2107	2275	1729	1632	1712	

Rodzaje podejmowanej działalności w ramach przyznanych środków na podjęcie działalności gospodarczej w 2023 roku

Działalność handlowa	Liczba osób
sprzedaż detaliczna odzieży prowadzona w wyspecjalizowanych sklepach	1
<i>OGÓLEM</i>	<i>1</i>

Działalność produkcyjna	Liczba osób
produkcja konstrukcji metalowych i ich części	1
produkcja ceramicznych wyrobów stołowych i ozdobnych	1
<i>OGÓLEM</i>	<i>2</i>



Rodzaje podejmowanej działalności w ramach przyznanych środków na podjęcie działalności gospodarczej w 2023 roku

Działalność usługowa	Liczba osób
fryzjerstwo i pozostałe zabiegi kosmetyczne	3
działalność w zakresie architektury	1
działalność usługowa związana z leśnictwem	1
usługi dentystyczne	1
działalność w zakresie inżynierii i związane z nią doradztwo techniczne	2
naprawa i konserwacja maszyn	1
wykonywanie instalacji elektrycznych	1
działalność rachunkowo-księgowa	1
wykonywanie instalacji wodno-kanalizacyjnych	1
usługi florystyczne	2
usługi budowlane	5
usługi dekarские	1
pozaszkolne formy edukacji artystycznej	1
działalność fotograficzna	3
<i>OGÓŁEM</i>	24

Miejsca pracy utworzone w ramach refundacji kosztów doposażenia/wyposażenia stanowisk pracy i skierowane osoby w 2023 roku

Działalność handlowa	Liczba stanowisk	Liczba osób
sprzedaż detaliczna	3	5
<i>OGÓŁEM</i>	3	5

Działalność produkcyjna	Liczba stanowisk	Liczba osób
produkcja wyrobów metalowych	1	1
cięcie formowanie i wykańczanie kamieni	2	2
produkcja obuwia	0	2
produkcja wędlin	0	1
badania naukowe i prace rozwojowe w dziedzinie technologii	0	1
<i>OGÓŁEM</i>	3	7



Miejsca pracy utworzone w ramach refundacji kosztów doposażenia/wyposażenia stanowisk pracy i skierowane osoby w 2023 roku

Działalność usługowa	Liczba stanowisk	Liczba osób
restauracje i inne placówki gastronomiczne	1	2
naprawa i konserwacja wyrobów metalowych	1	3
działalność w zakresie architektury	2	2
usługi fryzjerskie	1	1
hotele i podobne obiekty zakwaterowania	1	3
roboty związane z budową dróg i autostrad	1	1
realizacja projektów budowlanych	1	3
malowanie lub szklenie	1	1
tynkowanie	1	1
wykonywanie instalacji wodno-kanalizacyjnych	1	1
pranie i czyszczenie	1	1
działalność związana z rolnictwem	2	2
naprawa zegarków oraz biżuterii	1	1
usługi zbrojarskie	0	2
konserwacja i naprawa pojazdów samochodowych	1	1
OGÓLEM	16	25

Wyłączeni z ewidencji bezrobotnych w latach 2019 – 2023

Przyczyny wyłączenia	Lata				
	2019	2020	2021	2022	2023
praca stała	1425	1213	1235	976	1134
podjęcie działalności gospodarczej – niesubsydiowanej	48	43	39	33	29
praca sezonowa	191	169	151	120	122
formy subsydiowane	601	720	869	815	456
niepotwierdzenie gotowości do podjęcia pracy	601	314	416	456	433
odmowa przyjęcia propozycji zatrudnienia, uczestnictwa w programie	251	99	210	169	86
dobrowolna rezygnacja ze statusu bezrobotnego	354	192	191	207	198
podjęcie nauki	14	14	15	6	11
osiągnięcie wieku emerytalnego	17	40	58	38	41
nabycie praw emerytalnych lub rentowych / św. przedemeryt.	15	26	6	9	10
inne	165	199	157	148	131
Ogółem wyrejestrowani	3682	3029	3347	2977	2651
Liczba bezrobotnych	2107	2275	1729	1632	1712

Pośrednictwo pracy i poradnictwo zawodowe w latach 2019 - 2023

Wyszczególnienie	Lata				
	2019	2020	2021	2022	2023
usługi EURES – pozyskane oferty	560	190	383	554	362
usługi EURES – skierowane osoby	37	125	87	73	47
pośrednictwo pracy – pozyskane oferty	1213	1093	1304	1296	943
liczba wizyt pośredników pracy w zakładach pracy	287	444	311	337	252
liczba zorganizowanych giełd pracy	4	0	0	0	1
poradnictwo indywidualne	82	112	122	135	68
poradnictwo grupowe	112	56	0	0	61
informacja zawodowa	144	357	399	225	282

Szkolenia bezrobotnych w 2023 roku

Nazwa kursu / szkolenia	Liczba osób
Kosmetologia zaawansowana składająca się z następujących modułów: mezoterapia igłowa, mezoterapia mikroigłowa Dermapen, peeling chemiczny, karboksyterapia oraz BioRePeel	1
Kurs Asystencki i Instruktorski z Kitesurfingu IKO	1
Kurs Głównego Księgowego	1
Kurs na prawo jazdy kat. CE	2
Kurs obsługi żurawia przenośnego HDS II Ż	2
Kurs prawa jazdy kat. C	1
Kurs prawa jazdy kat. C oraz kurs prawa jazdy kat. CE	1
Kurs spawania blach i rur spoinami pachwinowymi metodą MMA 111	1
Kurs wizażu	1
Kwalifikacja wstępna pełna w zakresie bloku programowego do prawa jazdy kat. C,CE,C1,C1+E wraz z kursem na prawo jazdy kat. C	3
Kwalifikacja wstępna przyspieszona w zakresie bloku programowego do prawa jazdy kat. C, CE, C1, C1+E wraz z kursem na prawo jazdy kat. C	12
Kwalifikacja wstępna przyspieszona w zakresie bloku programowego do prawa jazdy kat. D1,D,D1+E,D+E oraz kurs prawa jazdy kat. D z B	1
Malarz-Piaskarz + Norsok M-501:2022 + farby Etylokrzemianowe	1
Operator - Programista CNC	1
Operator koparkoładowarki klasa III wszystkie typy	1
Operator ładowarek jednonaczyniowych w zakresie I klasy uprawnień wszystkie typy (z modułem III klasy uprawnień)	1
Pakiet szkoleń ze stylizacji paznokci	2
Spawanie blach i rur spoinami pachwinowymi metodą MAG 135-1 oraz szkolenie na materiałach grupy 8 w metodzie MAG 135-1 - spoiny pachwinowe	1
Stylizacja paznokci od A do Z	1



Szkolenia bezrobotnych w 2023 roku

Nazwa kursu / szkolenia	Liczba osób
Szkolenie okresowe w zakresie bloku programowego do prawa jazdy kat. C1, C, C1+E, C+E	1
Trener Personalny i Instruktor Siłowni	1
Wózki jezdniowe podnośnikowe z mechanicznym napędem podnoszenia z wyłączeniem wózków z wysięgnikiem oraz wózków z osobą obsługującą podnoszoną wraz z ładunkiem	4
Wózki jezdniowe podnośnikowe z mechanicznym napędem podnoszenia z wysięgnikiem oraz wózki jezdniowe podnośnikowe z mechanicznym napędem podnoszenia z osobą obsługującą podnoszoną wraz z ładunkiem	1
<i>OGÓŁEM</i>	42

Pracodawcy którzy otrzymali środki z Krajowego Funduszu Szkoleniowego w 2023 roku

Lp.	NAZWA PRACODAWCY	liczba osób
1.	ATB Przedsiębiorstwo Budowlano-Inżynieryjne Sp. z o.o Staszów	2
2.	Beata Gajek-Dyl Przedsiębiorstwo Drogowe „BETOMEX" Staszów	5
3.	Biuro Obrachunkowe "Rewers" M. Jakubczyk Staszów	1
4.	Biuro Rachunkowe "OMEGA" Elżbieta Rajca i Piotr Rajca Spółka cywilna	1
5.	BIURO RACHUNKOWE "OMEGA" ELŻBIETA RAJCA Mostki	2
6.	BIURO RACHUNKOWE "OMEGA" PIOTR RAJCA	1
7.	BRAM-BUD RAFAŁ ROSZCZYPAŁA	4
8.	Caritas Diecezji Kieleckiej	12
9.	Dom Pomocy Społecznej w Pęcławicach Górnych	8
10.	ELPOEKO Sp. z o.o. "sp.k."	1
11.	Enrem-Połaniec Sp. z o.o.	2
12.	Firma Budowlano-Drogowa DYLMEX-BIS Paweł Dyl	1
13.	Firma Transportowo-Budowlano-Drogowa DYLMEX Tomasz Dyl	2
14.	GRUPA AZOTY KOPALNIE I ZAKŁADY CHEMICZNE SIARKI "SIARKOPOL" SPÓŁKA AKCYJNA	119
15.	Krzysztof Czerwiec Mobilne Usługi Ślusarsko-Spawalnictwo	1
16.	Lech Brzyszczy Firma Handlowo - Transportowa	3
17.	ŁUKASZ SZYDŁOWSKI PRZEDSIĘBIORSTWO PRODUKCYJNO-HANDLOWO-USŁUGOWE „BUDMAR"	4
18.	Marek Bąk Zakład Remontowo - Budowlany "MAL-BUD"	2
19.	Miejsko Gminny Samodzielny Publiczny ZOZ Staszów	12
20.	Monika Kozłowska STUDIO ODNOWY BIOLOGICZNEJ "MONA"	1



Pracodawcy którzy otrzymali środki z Krajowego Funduszu Szkoleniowego w 2023 roku

Lp.	NAZWA PRACODAWCY	liczba osób
21.	Polskie Stowarzyszenie na rzecz Osób z Niepełnosprawnością Intelektualną Koło w Staszowie	3
22.	Przedsiębiorstwo Gospodarki Komunalnej i Mieszkaniowej w Staszowie Spółka Gminy z o.o.	5
23.	Przedsiębiorstwo Drogowe Sp. z o. o. DYLMEX-INWESTYCJE Sp.k.	1
24.	PRZEDSIĘBIORSTWO GOSPODARKI KOMUNALNEJ W POŁAŃCU SP. Z O.O.	4
25.	Przedsiębiorstwo Produkcyjno-Usługowe "PROPOL" Sp. z o.o.	2
26.	Salon Fryzjerski "U Tomka" TOMASZ LIPIŃSKI	1
27.	SALON FRYZJERSKI AGNIESZKA POCZOBUT	1
28.	Samodzielny Publiczny ZZOZ w Staszowie	101
29.	Stefan Godziszewski "Centrum Ogrodniczo-Budowlane" Sklep spożywczo-przemysłowy w spadku	3
30.	STREFA ZDROWEGO CIAŁA Mariola Kwiecień Połaniec	2
31.	Środowiskowy Dom Samopomocy Staszów	5
32.	Warsztat Terapii Zajęciowej Połaniec	10
33.	Z PAZUREM Manuela Błazejewska	2
34.	ZAKŁAD ENERGETYKI CIEPLNEJ W STASZOWIE SP. Z O.O.	2
35.	Zakład Gospodarki Odpadami Komunalnymi Sp. z o.o. Rzędów	8
36.	Zakład Remontowo Budowlany "ADMA" Marian Macias	2
37.	Zakład Remontowo-Budowlany "BUDKOM" L. Świątek	1
OGÓLEM		337

Szkolenia finansowane z Krajowego Funduszu Szkoleniowego w 2023

NAZWA SZKOLENIA	liczba osób
Akademia CIT - z uwzględnieniem zmian w Polskim Ładzie	1
Akademia VAT - po nowelizacji ustawy	1
Analiza finansowa - kurs online	1
Diagnostyka Metodą Prechtla - kurs podstawowy	1
Egzamin kwalifikacyjny energetyczny	1
Eksplatacja i dozór urządzeń energetycznych z egzaminem kwalifikacyjnym na uprawnienia energetyczne	108
Elastyczny Terapeutyczny Taping w logopedii/neurologopedii	1
Elektroniczna komunikacja z ZUS oraz innymi instytucjami w praktyce 2023 kurs online (Płatnik 10.0.002, ePUAP i PUE)	1
Gospodarka odpadami - kompendium wiedzy i dobrych praktyk	1
Kobido - Japoński Lifting Twarzy	1
Konserwator wózków jezdniowych podnośnikowych wraz ze specjalizowanymi	2
Komunikacja z podopiecznymi i ich rodzinami- zasady i metody efektywnej komunikacji jako źródło budowania długofalowych relacji opartych na wzajemnym szacunku i zrozumieniu. Pracownik wizytówką Placówki	8
Księgowość w Comarch ERP Optima - kurs z obsługi programu dla średniozaawansowanych i zaawansowanych	1
Kurs - Postępowanie w stanach zagrożenia życia u dzieci	2
Kurs - Przechyłkowa ultrasonografia dopplerowska (TCD, TCCD). Kurs praktyczny	4
Kurs- Artroskopia kolana- rekonstrukcja ACL	2
Kurs czas pracy w podmiotach leczniczych	14
Kurs dla kandydatów na specjalistę ds. kadr i wynagrodzeń	1
Kurs kadry i płace dla średniozaawansowanych 2023	3
Kurs Kairos Edu - innowacje we fryzjerstwie	1



Szkolenia finansowane z Krajowego Funduszu Szkoleniowego w 2023

NAZWA SZKOLENIA	liczba osób
Kurs na prawo jazdy kat. C	1
Kurs obsługi programu graficznego Inkspace oraz plotera laserowego CO2	5
Kurs online przygotowujący do egzaminu na Doradcę Podatkowego	1
Kurs operator równiarki w zakresie I klasy uprawnień - wszystkie typy	2
Kurs operatora koparki jednoznaczyniowej do 25 ton klasa III	2
Kurs operatora wózków jezdniowych podnośnikowych z mechanicznym napędem podnoszenia z wysięgnikiem oraz wózków jezdniowych podnośnikowych z mechanicznym napędem podnoszenia z osobą obsługującą podnoszoną wraz z ładunkiem	1
Kurs podatkowy dla Samodzielnych Księgowych 2023	3
Kurs prawo jazdy kat. C wraz z kwalifikacją wstępną przyspieszoną do prawa jazdy C1, C, C1+E, C+E	1
Kurs przygotowujący obecnych oraz przyszłych instruktorów praktycznej nauki zawodu fryzjer - etap praktyczny	1
Kurs spawania blach i rur spoinami pachwinowymi metodą MMA 111	5
Kurs spawania blach i rur spoinami pachwinowymi metodą TIG 141-1 z doszkoleniem na grupy materiałowe 8 i 21	1
Kurs spawania gazowego metodą 311	2
Kurs spawania metodą TIG (141-1)	2
Kurs spawania metodą TIG (141-2)	1
Kurs specjalistyczny dla pielęgniarek "Podstawy opieki paliatywnej"	12
Kurs na żurawie przewoźne HDS	2
Kurs zarządzania środkami trwałymi oraz wartością niematerialną i prawną w przedsiębiorstwie	1
Mikrochirurgia kości skroniowej - szkolenie z wykorzystaniem nieutralonych preparatów ludzkich	3
Narzędzia i formy wsparcia mieszkańców DPS	12
Obsługa wózków jezdniowych podnośnikowych z mechanicznym napędem podnoszenia	3



Szkolenia finansowane z Krajowego Funduszu Szkoleniowego w 2023

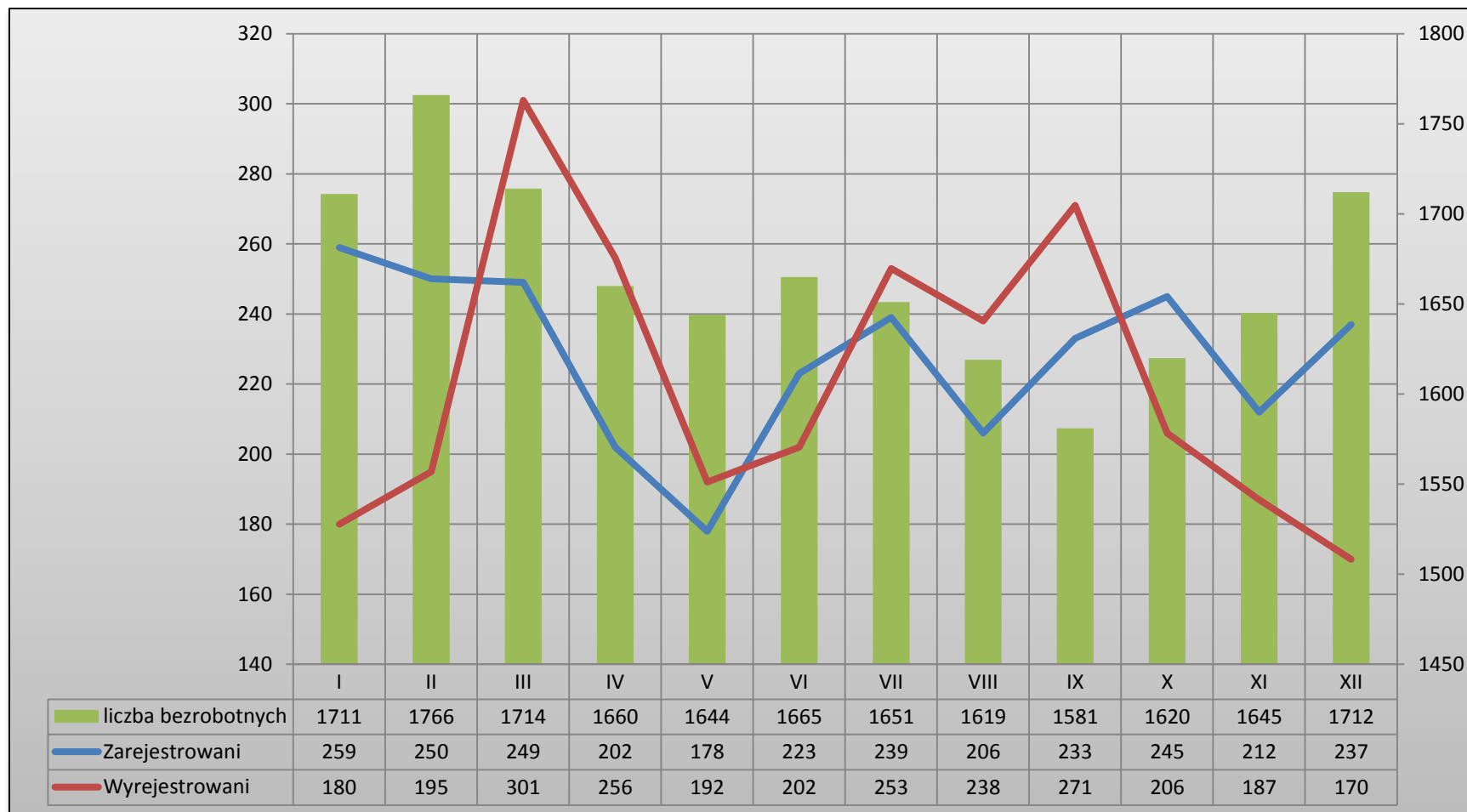
NAZWA SZKOLENIA	liczba osób
Operator koparek jednonaczyniowych w zakresie I klasy uprawnień - wszystkie typy (z modułem w zakresie III klasy uprawnień)	4
Operator koparki jednonaczyniowej w zakresie I klasy uprawnień - wszystkie typy	7
Operator koparkoładowarki w zakresie III klasy uprawnień - wszystkie typy	12
Operator ładowarki jednonaczyniowej w zakresie I klasy uprawnień	4
Operator remontera nawierzchni dróg w zakresie III klasy uprawnień	1
Operator spycharki w zakresie I klasy uprawnień	1
Operator zespołu maszyn do produkcji mieszanek betonowych w zakresie II klasy uprawnień	1
Operator zespołu maszyn do produkcji mieszanek mineralno-asfaltowych w zakresie I klasy uprawnień	2
Podmioty lecznicze w 2023r. - podsumowanie zmian w prawie pracy z uwzględnieniem czasu pracy i wymagrodzeń	2
Rehabilitacja społeczna w ŚDS	2
Social media w salonie beauty	1
Spawanie acetylenowo-tlenowe 311-1 blach spoinami czołowymi	1
Spawanie acetylenowo-tlenowe 311-3 rur spoinami czołowymi	1
Stop agresji - obsługa pacjenta w placówce medycznej z uwzględnieniem sytuacji trudnych	36
Studia podyplomowe - MBA w ochronie zdrowia	1
Studia podyplomowe: Edukacja i rehabilitacja osób z niepełnosprawnością intelektualną (oligofrenopedagogika)	1
Szkolenie na materiałach grupy 8 i 21 w metodzie MAG 135-1 - spoiny pachwinowe	1
Szkolenie podologiczne 1 stopnia	1
Szkolenie uzupełniające pielęgniarek i położnych dokonujących przetaczania krwi i jej składników	28
Taping elastyczny twarzy i ciała	1



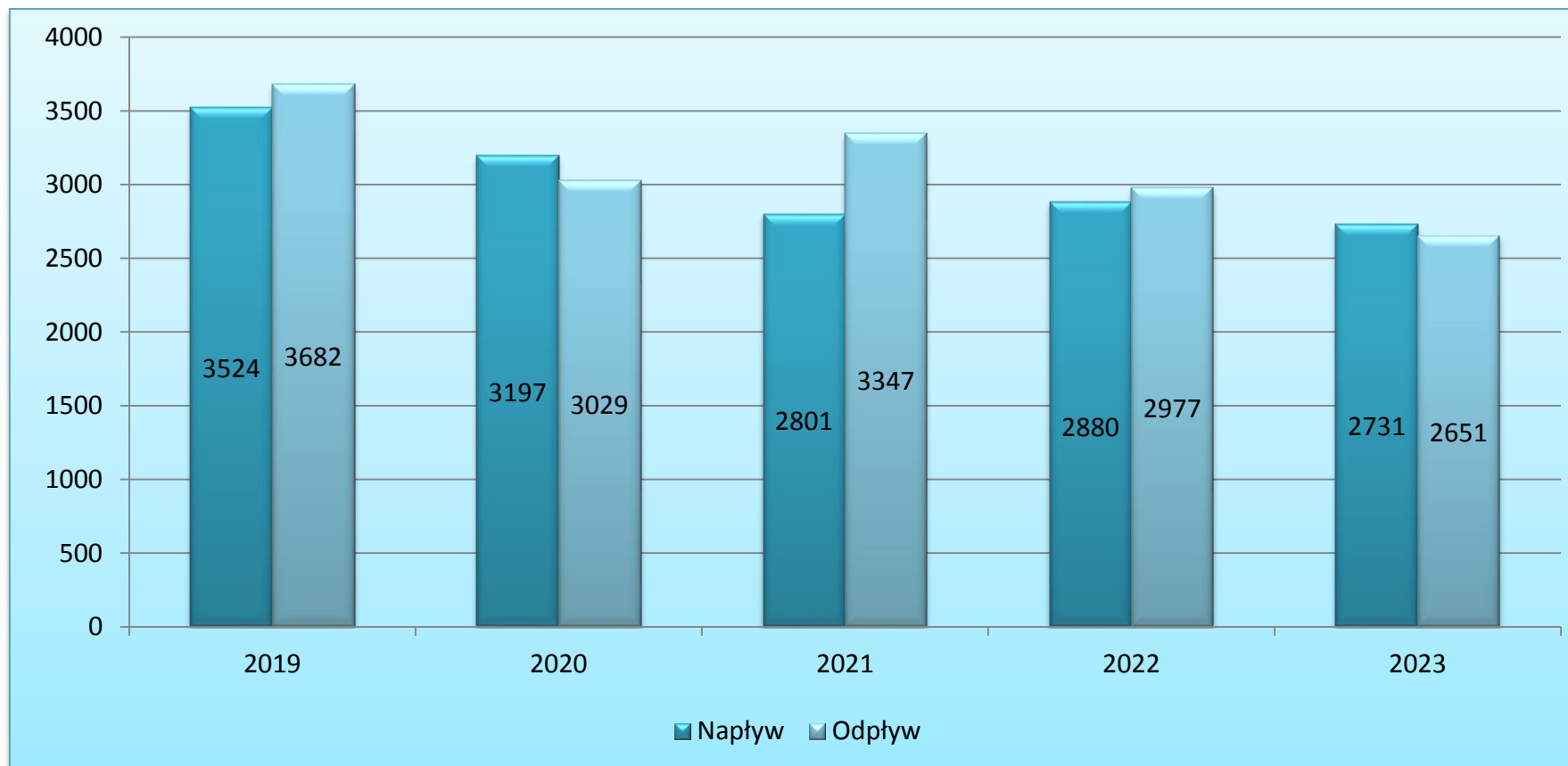
Szkolenia finansowane z Krajowego Funduszu Szkoleniowego w 2023

NAZWA SZKOLENIA	liczba osób
Terapia przeciwoleżynowa i przemieszczanie pacjenta oraz analiza zdarzeń niepożądanych	18
Usuwanie brodawek wirusowych metodą łączoną	1
Warsztaty artystyczne - technika utwardzania Paverpol	10
<i>OGÓLEM</i>	353

Bezrobotni zarejestrowani i wyrejestrowani w poszczególnych miesiącach w 2023 roku



Napływ i odpływ bezrobotnych w latach 2019 – 2023



Napływ i odpływ bezrobotnych według wybranych grup w 2023 roku

Wyszczególnienie	Napływ	Odpływ
Kobiety	1449	1435
Poprzednio pracujący	2372	2361
Dotychczas nie pracujący	359	356
Z prawem do zasiłku	637	632
Zamieszkali na wsi	1729	1698
Bez kwalifikacji zawodowych	306	304
Bez doświadczenia zawodowego	562	538
Do 30 roku życia	1211	1176
w tym 25 roku życia	782	746
Długotrwale bezrobotni	675	664
Powyżej 50 roku życia	446	424
Korzystające ze świadczeń z pomocy społecznej	11	11
Posiadające co najmniej jedno dziecko do 6 roku życia	410	430
Posiadające co najmniej jedno dziecko niepełnosprawne do 18 roku życia	6	9
Zarejestrowani po raz pierwszy	521	264
W okresie 12 miesięcy od dnia ukończenia szkoły	334	346

Bezrobotni zarejestrowani po raz pierwszy

Wyszczególnienie	2019	2020	2021	2022	2023
stan na dzień 31 grudnia	299	325	233	264	271
napływ w roku	576	608	524	565	521
odpływ w roku	555	582	616	534	514

Osoby w okresie 12 miesięcy od dnia ukończenia szkoły

Wyszczególnienie	2019	2020	2021	2022	2023
stan na dzień 31 grudnia	134	143	89	122	110
napływ w roku	449	444	368	368	360
odpływ w roku	458	435	422	335	372

Najliczniejsze grupy bezrobotnych

Wyszczególnienie	31.12.2021		31.12.2022		31.12.2023		% wzrost/ spadek do 2021	% wzrost/ spadek do 2022
	liczba bezrobotnych	% ogółu bezrobotnych	liczba bezrobotnych	% ogółu bezrobotnych	liczba bezrobotnych	% ogółu bezrobotnych		
bez prawa do zasiłku	1505	87,0	1396	85,5	1471	85,9	- 2,3	+ 5,4
zamieszkali na wsi	1119	64,7	1058	64,8	1089	63,6	- 2,7	+ 2,9
kobiety	969	56,0	906	55,5	920	53,7	- 5,1	+ 1,5
długotrwale bezrobotni	919	53,2	710	43,5	721	42,1	- 21,5	+ 1,5
z wykształceniem zawodowym	499	28,9	488	29,9	550	32,1	+ 10,2	+ 12,7
staż pracy 1 – 5 lat	481	27,8	488	29,9	526	30,7	+ 9,4	+ 7,8
w wieku 25 – 34	472	27,3	426	26,1	423	24,7	- 10,4	- 1,0
<i>Bezrobotni OGÓŁEM</i>	1729		1632		1712		- 1,0	+ 4,9

Zawody w których zgłoszono więcej niż 10 wolnych miejsc pracy w 2023 roku

Nazwa zawodu	Liczba ofert	Nazwa zawodu	Liczba ofert
pracownik biurowy	32	technik prac biurowych	27
pozostali pracownicy obsługi biurowej	17	kucharz	35
kelner	15	robotnik gospodarczy	41
sprzedawca	50	pracownik ochrony fizycznej	15
rolnik upraw polowych	30	robotnik budowlany	25
spawacz	104	monter konstrukcji stalowych	60
hutnik dmuchacz szkła	13	elektryk	10
szwaczka maszynowa	24	kierowca samochodu ciężarowego	14
operator koparki	10	pracownik utrzymania czystości (sprzątaczką)	17
pomoc kuchenna	28		

Barometr zawodów – prognoza na 2024

powiat staszowski

DEFICYT

administratorzy stron internetowych	Krawcy i pracownicy produkcji odzieży	Operatorzy i mechanicy sprzętu do robót ziemnych
Betoniarze i zbrojarze	Kucharze	Operatorzy obrabiarek skrawających
Cieśle i stolarze budowlani	Lekarze	Pielęgniarki i położne
Dekarze i blacharze budowlani	Logopedzi i audiofonolodzy	Pracownicy ochrony fizycznej
Diagności laboratoryjni medyczni	Monterzy konstrukcji metalowych	Pracownicy robót wykończeniowych w budownictw.
Elektrycy, elektromechanicy i elektromonterzy	Murarze i tynkarze	Psycholodzy i psychoterapeuci
Fizjoterapeuci i masażyści	Nauczyciele praktycznej nauki zawodu	Robotnicy budowlani
Inżynierowie budownictwa	Nauczyciele przedmiotów ogólnokształcących	Rzemieślnicy obróbki szkła i metali szlachetnych
kierowcy samochodów ciężarowych i ciągników siodłowych	Nauczyciele przedmiotów zawodowych	Samodzielni księgowi
Kierownicy budowy	Nauczyciele szkół specjalnych i oddziałów integracyjnych	Spawacze

Barometr zawodów – prognoza na 2024

powiat staszowski

NADWYŻKA

Ekonomiści